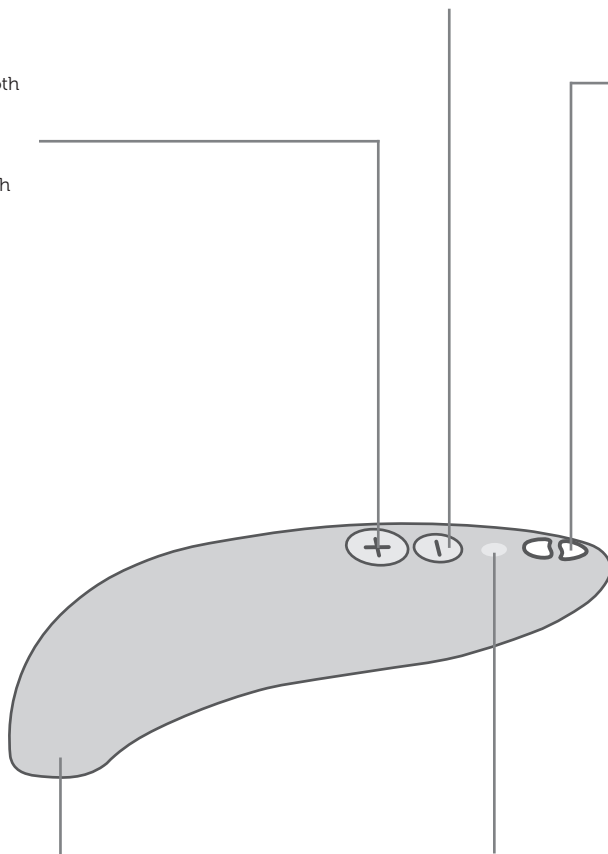


# melt by We-Vibe

EN On/Increase intensity/Bluetooth  
 FR Marche/Augmentez l'intensité/  
 Bluetooth  
 DE Ein/Intensität steigern/Bluetooth  
 ES Encendido/Aumentar intensidad/  
 Bluetooth  
 PT Ligar/Aumentar a intensidade/  
 Bluetooth  
 IT On/Aumenta intensità/Bluetooth  
 NL Aan/Intensiteit verhogen/Bluetooth  
 SV På/Öka intensitet/Bluetooth  
 PL Włącz/Zwiększ Intensywność/  
 Bluetooth  
 CZ Zap / Zvýšení intenzity / Bluetooth  
 RU Вкл./Увеличить интенсивность/  
 Bluetooth  
 SC 开机/增加强度/Bluetooth  
 TC 開機/增加強度/Bluetooth  
 KR 켜짐/강도 세게/Bluetooth  
 JA スイッチON/ 振動+/Bluetooth

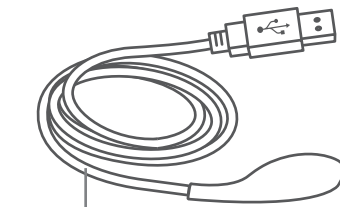
Off/Decrease intensity  
 Arrêt/Réduisez l'intensité  
 Aus/Intensität senken  
 Apagado/Disminuir intensidad  
 Desligar/Reduzir a intensidade  
 Off/Riduci intensità  
 Uit/Intensiteit verlagen  
 Av/Minska intensitet  
 Wyłącz/Zmniejsz Intensywność  
 Vyp / Snížení intenzity  
 Выкл./меньше интенсивность  
 关机/减低强度  
 關機/減低強度  
 꺼짐/강도 약하게  
 スイッチOFF/振動-

Charging contacts  
 Contacts de charge  
 Ladekontakte  
 Contactos de carga  
 Conectores para carrega-  
 mento  
 Contatti di caricamento  
 Oplaadcontacten  
 Laddningskontakter  
 Styki ładowania  
 Nabijeci kontakty  
 Контакты для зарядки  
 充電触点  
 充電接頭  
 충전 단자  
 充電器接続部



Clitoral Pleasure Air stimulator  
 Stimulateur clitoridien Pleasure Air  
 Pleasure Air Klitorisstimulator  
 Estimulador de clitoris Pleasure Air  
 Estimulador clitoriano Pleasure Air  
 Stimolatore clitorideo Pleasure Air  
 Pleasure Air Clitorisstimulator  
 Klitoris Pleasure Air-stimulator  
 Stymulator łechtaczkowy Pleasure Air  
 Klitoriální stimulačtor Pleasure Air  
 Pleasure Air Клитора́льный стимулятор  
 Pleasure Air 空氣吸嘍) 陰蒂振動器  
 Pleasure Air 空氣吸嘍) 陰蒂震動器  
 클리토리스 Pleasure Air 마사지기  
 Pleasure Air テクノロジークリトリアルバイブレ-  
 ーター

Indicator light  
 Voyant indicateur  
 Warnlicht  
 Luz indicadora  
 Luz indicadora  
 Spia luminosa  
 Indicatielampje  
 Indikeringslampa  
 Lampka kontrolna  
 Kontrolka  
 Световой индикатор  
 指示灯  
 指示燈  
 표시등  
 動作ランプ



USB charging cable  
 Câble de chargement USB  
 USB-Ladekabel  
 Cable de carga USB  
 Fio de recarga USB  
 Cavo di caricamento USB  
 USB-oplaadsnoer  
 Laddningskabel med usb-an-  
 slutning  
 Kabel ładowania USB  
 Nabijeci kabel pro USB  
 Кабель для зарядки через  
 USB  
 USB充電線  
 USB充電線  
 USB 충전 케이블  
 USB充電ケーブル

## WARNING

Sold as an adult novelty only; not for medical use. This appliance is not intended for use by children or persons with reduced physical, sensory or mental capabilities. Keep the appliance out of reach of children. Children shall not play with the appliance. To avoid electric shock, do not charge near water. Do not use on swollen or inflamed areas of skin. Discontinue use if discomfort occurs. Do not use on neck area. Before using, remove any body piercings or jewellery that may come in contact with Melt. Do not use on one area for longer than 15 minutes. The product contains batteries that are non-replaceable. The battery must be removed from the product before it is disposed of. The battery must be disposed of safely. Please consult your local battery dealer about how to remove the battery before scrapping it. This appliance must only be supplied at safety extra low voltage corresponding to the marking on the appliance. Your authentic We-Vibe product comes with a two-year warranty.

The product contains batteries that are non-replaceable. The crossed-out wheeled bin on the product indicates that this product should not be treated as household waste. Electrical and electronic equipment contain hazardous substances that can be harmful to the environment and human health if not disposed of properly. The battery must be removed from the product before the product and the battery are disposed of safely. To reduce the impact on the environment, we encourage you to use the appropriate take-back systems when the product has reached end of life. Please contact your local or regional waste administration for details.

Contact us for more information on the environmental performance of our products.

## AVERTISSEMENT

Vendu en tant que gadget pour adultes seulement; pas d'usage médical. Cet appareil n'est pas conçu pour être utilisé par des enfants ou par des personnes dont les capacités physiques, mentales ou sensorielles sont réduites. Garder l'appareil hors de la portée des enfants. Les enfants ne doivent pas jouer avec l'appareil. Pour éviter les chocs électriques, ne pas charger à proximité de l'eau. Ne pas utiliser le produit sur une peau enflée ou enflammée. Cesser l'utilisation en cas d'inconfort. Ne pas utiliser dans la région du cou. Avant d'utiliser Melt, retirer tout perçage ou bijou qui pourrait entrer en contact avec l'appareil. Ne pas utiliser sur une zone pendant plus de 15 minutes. Le produit contient des piles qui sont non remplaçables. La pile doit être retirée avant de jeter le produit. La pile doit être jetée de manière sécuritaire. Veuillez consulter votre marchand local de piles sur la façon de retirer la pile avant de la mettre au rebut. Cet appareil doit être utilisé seulement à très basse tension de sécurité conformément à la mention sur l'appareil. Votre produit We-Vibe authentique vous est offert avec une garantie de deux ans.

Le produit contient des piles qui sont non remplaçables. La poubelle barrée d'une croix figurant sur le produit indique que ce dernier ne doit pas être traité comme un déchet ménager. L'équipement électrique et électronique contient des substances dangereuses qui peuvent être nocives pour l'environnement et la santé humaine si elles ne sont pas correctement éliminées. La pile doit être retirée du produit avant que ce dernier et la pile ne soient mis au rebut de manière appropriée. Afin de réduire l'impact sur l'environnement, nous vous encourageons à utiliser les systèmes de reprise appropriés à la fin de la vie utile du produit. Veuillez prendre contact avec votre organisme local ou régional de gestion des déchets pour en savoir davantage.

Prenez contact avec nous pour de plus amples renseignements sur la performance environnementale de nos produits.

## ACHTUNG

Ausschließlich als Neuheit für Erwachsene im Verkauf; nicht für den medizinischen Gebrauch. Dieses Gerät ist nicht zur Verwendung durch Kinder oder Personen mit eingeschränkten körperlichen, sensorischen oder geistigen Fähigkeiten bestimmt. Das Gerät außer Reichweite von Kindern aufbewahren. Kinder sollten nicht mit dem Gerät spielen. Um einen Stromschlag zu vermeiden, nutzen Sie das Ladegerät nicht in der Nähe von Wasser. Nicht auf geschwollenen bzw. entzündeten Hautpartien anwenden. Unterbrechen Sie die Anwendung, falls Beschwerden auftreten. Nicht im Bereich des Halses anwenden. Entfernen Sie vor der Anwendung alle Körper-Piercings oder Schmuckstücke, die mit dem Melt in Kontakt geraten könnten. Benutzen Sie das Gerät nicht länger als 15 Minuten an einem Bereich. Das Gerät enthält Batterien, die nicht ausgetauscht werden können. Vor der Entsorgung des Geräts muss die Batterie entfernt werden. Die Batterie muss sicher entsorgt werden. Bitte lassen Sie sich von Ihrem örtlichen Batteriehändler beraten, wie die Batterie zu entfernen ist, bevor Sie diese entsorgen. Dieses Gerät darf entsprechend der Kennzeichnung darauf nur mit Schutzkleinspannung versorgt werden. Ihr authentisches Produkt von We-Vibe steht zwei Jahre unter Garantie.

Das Gerät enthält Batterien, die nicht ausgetauscht werden können. Das Symbol der durchgestrichenen Abfalltonne auf dem Produkt deutet darauf hin, dass dieses Produkt nicht als normaler Haushaltsabfall entsorgt werden darf. Elektrische und elektronische Geräte enthalten gefährliche Stoffe, die für die Umwelt und die menschliche Gesundheit schädlich sein können, wenn sie nicht ordnungsgemäß entsorgt werden. Vor der sicheren Entsorgung des Geräts und der Batterie muss die Batterie aus dem Gerät entfernt werden. Zur Beschränkung der Umweltauswirkungen empfehlen wir, am Ende der Produktlebensdauer von entsprechenden Rücknahmesystemen Gebrauch zu machen. Kontaktieren Sie bitte für Einzelheiten Ihre lokale oder regionale Abfallverwaltung.

Setzen Sie sich bitte für mehr Informationen über die Umweltleistung unserer Produkte mit uns in Verbindung.

## ADVERTENCIA

Se vende como accesorio para adultos solamente; no es apto para uso médico. Este aparato no se diseñó para ser usado por niños o personas con capacidades físicas, sensoriales o mentales reducidas. Mantenga el aparato fuera del alcance de los niños. Los niños no deben jugar con el dispositivo. Para evitar descargas eléctricas, no lo cargue cerca del agua. No lo use sobre zonas de la piel hinchadas o inflamadas. Suspnda su uso si siente molestias. No lo use en la zona del cuello. Antes de usar, retire todos los piercings o joyas que pudieran entrar en contacto con Melt. No lo use sobre una zona durante más de 15 minutos. El producto contiene baterías que no son reemplazables. Las baterías deben retirarse del producto antes de desecharlo. Las baterías deben desecharse de manera segura. Consulte con su distribuidor local de baterías la manera de retirarlas antes de desechárlas. Este aparato solo debe recibir el voltaje de seguridad extrabajo que corresponda a la marca que aparece en él. Su producto We-Vibe auténtico viene con una garantía de dos años.

El producto contiene baterías que no son reemplazables. El contenedor con ruedas tachado que aparece en el producto indica que este producto no debe tratarse como residuo doméstico. Los equipos eléctricos y electrónicos contienen sustancias peligrosas que podrían ser perjudiciales para el medio ambiente y para la salud humana si no se desechan adecuadamente. Las baterías deben retirarse del producto antes de desechar ambas cosas de manera segura. Para reducir el impacto sobre el medio ambiente, le recomendamos que use los sistemas de recogida apropiados una vez que el producto alcance el final de su vida útil. Comuníquese con la administración de residuos local o regional para obtener más información.

Contacténos para obtener más información sobre el desempeño ambiental de nuestros productos.

## ADVERTÊNCIA

Vendido apenas como um artigo para adultos, não para utilização médica. Este aparelho não se destina a utilização por crianças nem pessoas com capacidades físicas, sensoriais ou mentais reduzidas. Mantenha o dispositivo fora do alcance de crianças. Não se deve permitir que crianças brinquem com o dispositivo. Para evitar choque elétrico, não carregue o dispositivo perto de água. Não utilize em regiões do corpo nas quais a pele esteja inchada ou inflamada. Se sentir algum desconforto, pare de usar. Não use na região do pescoço. Antes do uso, remova quaisquer piercings ou joias que possam entrar em contato com o Melt. Não use em uma única região do corpo por mais de 15 minutos. O produto contém baterias não substituíveis. É preciso retirar a bateria do produto antes de descartá-lo. É preciso descartar a bateria de forma segura. Consulte a sua revenda local de baterias sobre como remover a bateria antes de eliminá-la. Este dispositivo só pode ser fornecido com a voltagem de segurança extrabaixa correspondente à marcação que se encontra no dispositivo. Seu produto We-Vibe é genuíno e vem com garantia de dois anos.

O produto contém baterias não substituíveis. A figura existente no produto de um caixote com rodas com um X sobreposto indica que este produto não deve ser tratado como residuo doméstico. Equipamentos elétricos e eletrônicos contêm substâncias perigosas que podem ser prejudiciais para o meio ambiente e a saúde humana se não forem descartadas adequadamente. É necessário remover a bateria do produto para o descarte seguro do produto e da bateria. Para reduzir o impacto sobre o meio ambiente, encorajamos a utilização de sistemas de coleta apropriados quando o produto tiver atingido o fim da vida útil. Para obter informações detalhadas, por favor, entre em contato com a administração de resíduos local ou regional. Contate-nos para obter mais informações sobre o desempenho ambiental dos nossos produtos.

## AVVISO

Il prodotto è venduto per solo uso personale, non per uso medico. Questo apparecchio non è destinato all'uso da parte dei bambini o di persone con ridotte capacità fisiche, sensoriali o mentali. Mantenere il dispositivo lontano dalla portata dei bambini. I bambini non devono giocare con il dispositivo. Per evitare il rischio di folgorazione, non ricaricare in prossimità dell'acqua. Non usare su zone della pelle gonfie o infiammate. Interrompere l'uso in caso di fastidio. Non utilizzare nella zona del collo. Prima dell'uso, rimuovere dal corpo piercing o gioielli che possono entrare in contatto con Melt. Non utilizzare su una stessa zona per più di 15 minuti. Il prodotto contiene batterie non sostituibili. La batteria deve essere rimossa dal prodotto prima del suo smaltimento. La batteria deve essere smaltita in sicurezza. Consultare il proprio rivenditore locale di batterie per indicazioni su come rimuovere la batteria prima di smaltirla. Questo dispositivo deve essere alimentato solamente con una tensione minima di sicurezza corrispondente alla marcatura riportata sul dispositivo. Il prodotto We-Vibe originale comprende due anni di garanzia. Il prodotto contiene batterie non sostituibili. Il simbolo del bidone barrato indica che il prodotto non deve essere considerato un rifiuto domestico. Le apparecchiature elettriche ed elettroniche contengono sostanze pericolose che possono essere dannose per l'ambiente e per la salute umana se non vengono smaltite correttamente. La batteria deve essere rimossa dal prodotto prima del corretto smaltimento del prodotto e della batteria. Per ridurre l'impatto sull'ambiente, si raccomanda di usare i sistemi di ritiro appropriati quando il prodotto ha raggiunto il termine del suo ciclo di vita. Contatta l'azienda locale o regionale che si occupa dei rifiuti per dettagli.

Contactati per maggiori informazioni sulle prestazioni ambientali dei nostri prodotti.

## WAARSCHUWING

Verkocht uitsluitend als nouveauté voor volwassen. Niet voor medisch gebruik. Dit apparaat is niet bedoeld voor gebruik door kinderen of personen met verminderde lichamelijke, zintuiglijke of geestelijke vermogens. Houd het apparaat buiten het bereik van kinderen. Laat kinderen niet met het apparaat spelen. Niet opladen in de buurt van water ter voorkoming van elektrische schokken. Niet op gezwollen of ontstoken gedeelten van de huid gebruiken. Stop met het gebruik als het ongemakkelijk aanvoelt. Gebruik niet op of rondom de nek. Verwijder vóór gebruik alle piercings of sieraden die met Melt in contact zouden kunnen komen. Niet langer dan 15 minuten op één plek gebruiken. Het product bevat niet-ervangbare batterijen. De batterij moet uit het product worden verwijderd voordat het wordt weggegooid. De batterij moet op een veilige manier worden weggegooid. Neem contact op met uw plaatselijke batterijleverancier over hoe u de batterij kunt verwijderen voordat u deze weggooit. Dit apparaat mag alleen worden gebruikt met extra lage spanning die overeenkomt met de markering op het apparaat. Jouw origineel We-Vibe-product wordt geleverd met een garantie van twee jaar.

Het product bevat niet-ervangbare batterijen. De doorgestreepte vuilnisbak op het product betekent dat dit product niet mag worden behandeld als huishoudelijk afval. Elektrische en elektronische apparatuur bevat gevaarlijke stoffen die schadelijk kunnen zijn voor het milieu en de menselijke gezondheid als ze niet goed verwijderd worden. De batterij moet uit het product worden verwijderd voordat het product en de batterij veilig worden afgevoerd. Om de impact op het milieu te beperken, raden we u aan de juiste verwerkingsystemen te gebruiken wanneer het product het einde van de levensduur heeft bereikt. Neem contact op met de plaatselijke of regionale dienst voor afvalverwerking.

Neem met ons contact op voor meer informatie over de milieuprestaties van onze producten.

## WARNING

Säljs endast som erotisk leksak, inte för medicinsk användning. Enheten är inte avsedd för barn eller personer med fysiska, sensoriska eller mentala handikapp. Förvaras utom räckhåll för barn. Barn ska inte leka med apparaten. På grund av risken för elektriska stötår ska laddaren inte användas i närheten av vatten. Använd inte enheten på svullen eller inflammerad hud. Avbryt användningen om den känns obekväm eller olustig. Använd inte enheten i området runt halsen. Före användning tas alla piercingar eller smycken som kan komma i kontakt med Melt bort. Kör inte mer än 15 minuter på samma område. Produkten innehåller batterier som inte går att byta ut. Batteriet måste tas bort från produkten innan det avyttras. Batteriet måste avyttras på ett säkert sätt. Rådfråga din lokala batteriaterförsäljare beträffande avyttring av batteriet innan du kastar bort det. Denna apparat får bara anslutas till den säkerhetsmässigt betingade extra låga spänning som överensstämmer med apparatens märkdata. Din äkta We-Vibe-produkt har två års garanti.

Produkten innehåller batterier som inte går att byta ut. Den överkorsade sotpunnan på hjul på produkten visar att den inte ska behandlas som hushållsavfall. Elektrisk och elektronisk utrustning innehåller farliga ämnen som kan skada miljö och hälsa om de inte deponeras på ett riktigt sätt. Batteriet måste tas bort från produkten, innan produkten och batteriet deponeras på ett säkert sätt. För att minska miljöpåverkan rekommenderar vi dig att använda något lämpligt återvinningssystem när produkten är förbrukad. Kontakta den som ansvarar för avfallshanteringen i din kommun om du vill veta mer.

Contacta oss om du vill veta mer om våra produkters miljövänlighet.

## OSTRZEŻENIE

Niniejsze urządzenie sprzedawane jest tylko jako atrakcja dla osób dorosłych, nie dla celów medycznych. Nie jest ono przeznaczone do użytku przez dzieci ani osoby o ograniczonych możliwościach fizycznych, zmysłowych lub umysłowych. Przechowywać z dala od dzieci. Dzieci nie powinny bawić się tym urządzeniem. Aby uniknąć porażenia elektrycznego, nie używać ładowarki w pobliżu wody. Nie używać w miejscach spuchniętych lub ze stanem zapalnym skóry. Zaprzestać używania, jeśli powoduje dyskomfort. Nie używać w okolicy szyi. Przed użyciem proszę usunąć wszelkie kolczyki i biżuterię, która może wejść w kontakt z urządzeniem Melt. Nie używać w jednym miejscu przez więcej niż 15 minut. Produkt zawiera baterie, które są niewymienne. Przed wyrzuceniem tego produktu należy usunąć z niego baterie. Baterie należy wyrzucić w sposób bezpieczny. Przed wyrzuceniem urządzenia, proszę skonsultować się z lokalnym dilerem baterii na temat sposobu usunięcia baterii. To urządzenie musi być zasilane wyłącznie ekstra niskim napięciem zgodnie z oznakowaniem na urządzeniu. Ten autentyczny produkt We-Vibe posiada dwuletnią gwarancję.

Produkt zawiera baterie, które są niewymienne. Symbol przekreślonego śmietnika na produkcie oznacza, że produkt nie powinien być wyrzucany razem z odpadami domowymi. Sprzęt elektryczny i elektroniczny zawiera niebezpieczne substancje, które mogą być szkodliwe dla środowiska lub dla zdrowia człowieka, jeśli nie pozostdziemy się ich w odpowiedni sposób. Przed wyrzuceniem tego produktu, bateria musi być z niego wyjęta i usunięta w bezpieczny sposób. Aby zmniejszyć szkodliwy efekt dla środowiska, zachęcamy do korzystania z odpowiedniego programu odzysku i recyklingu zużytego sprzętu. W celu uzyskania dodatkowych informacji, prosimy kontaktować się z lokalnymi jednostkami administracji programu.

W sprawie właściwości środowiskowych naszych produktów prosimy kontaktować się z naszą firmą.

## UPOZORNĚNÍ

Prodáváno pouze jako novinka pro dospělé, není určeno pro lékařské použití. Tento přístroj není určen pro používání dětmi ani osobami s omezenými fyzickými, smyslovými nebo psychickými schopnostmi. Skladujte mimo dosah dětí. Dětem nesmí být umožněno hrát si s přístrojem. Pro prevenci elektrického úrazu přístroj nenabíjete v blízkosti vody. Nepoužívejte na opuchlých nebo zanícených plochách pokožky. V případě nepohodlí přestaňte přístroj používat. Nepoužívejte v oblasti krku. Před použitím přístroje odstraňte piercing a sundejte šperky, které by eventuelně mohly přijít s přístrojem Melt do styku. Nepoužívejte na jednom místě na těle déle než po dobu 15 minut. Výrobek obsahuje baterie, které nelze vyměňovat. Před likvidací přístroje musí být baterie z přístroje vyjmuta. Baterii je třeba likvidovat bezpečným způsobem. Před likvidací baterie se prosím obraťte na místního prodejce baterií ohledně postupu jejího vyjmutí. Tento přístroj musí být napájen pouze za bezpečného, mimořádně nízkého napětí, které odpovídá napětí vyznačenému na přístroji. Dostáváte spolehlivý produkt We-Vibe se dvouletou zárukou.

Výrobek obsahuje baterie, které nelze vyměňovat. Symbol přeškrtnuté popelnice na kolečkách uvedený na výrobku signalizuje, že s tímto výrobkem nelze zacházet jako s běžným domovním odpadem. Elektrická a elektronická zařízení obsahují nebezpečné látky, které mohou být škodlivé pro životní prostředí a zdraví osob, nebudou-li takové látky řádně zlikvidovány. Baterie musí být z přístroje vyjmuta před bezpečnou likvidací výrobku i baterie. Abyste omezzili dopady na životní prostředí, doporučujeme po dosažení konce životnosti výrobku využít služeb sběrných míst. Další informace získáte u místních nebo regionálních úřadů pro likvidaci odpadů.

Kontaktujte nás pro další informace o vlivu našich výrobků na životní prostředí.

### ПРЕДУПРЕЖДЕНИЕ

Данное устройство продается только как новинка для взрослых и не предназначено для использования в медицинских целях. Данное устройство не предназначено для использования детьми или лицами с ограниченными физическими, сенсорными или умственными способностями. Храните устройство в недоступном для детей месте. Никогда не разрешайте детям играть с устройством. Во избежание поражения электрическим током не выполняйте зарядку устройства вблизи воды. Не используйте устройство на отекиих или воспаленных участках кожи. В случае появления ощущения дискомфорта прекратите использование устройства. Не используйте устройство в области шеи. Перед использованием снимите любые украшения с тела, которые могут соприкасаться со стимулятором Melt. Не используйте стимулятор на одном и том же участке более 15 минут. Изделие содержит одноразовые батарейки. Батарейки следует извлечь из изделия перед его утилизацией. Утилизацию батареек следует выполнять безопасным способом. Пожалуйста, проконсультируйтесь с вашим местным торговым агентом по аккумуляторам о том, как извлечь аккумулятор перед утилизацией. На данное устройство должно подаваться только безопасное сверхнизкое напряжение, указанное на устройстве. На ваше оригинальное изделие We-Vibe предоставляется двухлетняя гарантия.

Изделие содержит одноразовые батарейки. Знак перечеркнутого мусорного контейнера на изделии указывает, что это изделие не следует утилизировать вместе с бытовыми отходами. Электрическое и электронное оборудование содержит опасные вещества, которые могут быть вредными для окружающей среды и здоровья человека, если их не утилизировать должным образом. Перед утилизацией изделия и батареек их следует извлечь из изделия. Для уменьшения воздействия на окружающую среду рекомендуется использовать соответствующие системы для возврата устройств после окончания срока службы изделия. Для получения подробной информации обратитесь в местную или областную администрацию по отходам.

Свяжитесь с нами для получения дополнительной информации об экологических характеристиках нашей продукции.

### 警告

本产品作为成人情趣用品出售，非供医用。本产品不适合儿童或具有身体、感官或精神障碍的人士使用。请将本产品放置在儿童接触不到的地方。请勿让儿童把玩本产品。为防止触电，请勿在靠近水的地方使用充电器。请勿在肿胀或发炎的皮肤上使用本产品。若使用时感到不适，请停止使用本产品。请勿在颈部位置使用本产品。使用前，请移除可能与Melt接触的任何身体穿孔或珠宝。不要在同一位置使用超过15分钟。该产品包含不可更换的电池。弃置产品前必须先移除电池。电池必须安全弃置。请咨询当地电池经销商有关拆卸电池的方法，以妥善销毁电池。本装置必须根据装置上的标示，以超低电压安全供电。使用前，请先查阅随附的警告及安全须知。正品We-Vibe产品的质保期为两年。

该产品包含不可更换的电池。产品上带叉号的带轮垃圾桶标志，表明本产品不应当作为生活垃圾处理。电气和电子设备包含有害物质，处理不当会对环境和人体健康造成危害。在安全地处理产品和电池之前，必须将电池从产品中取出。为降低对环境的影响，我们鼓励您在产品的使用寿命结束时使用适当的回收系统回收有用材料。请联系当地或地区的废物管理部门了解具体信息。请联系我们，了解与我们产品的环保性能有关的更多信息。

### 警告

本產品是成人玩具，並非供用於醫療用途。本產品並非為兒童或身體、感官或精神不健全者而設。避免兒童接觸。請勿讓兒童把玩本產品。為免釀成觸電意外，請勿在水源附近使用充電器。請勿在皮膚腫脹或發炎處使用本產品。如感到不適，請立即停用。請勿在頸部位置使用本產品。使用前，請移除可能與Melt接觸的任何身體穿孔首飾或珠寶。不要在同一位置使用超過15分鐘。本產品含有不可替換的電池。棄置產品前必須先移除電池。電池必須安全棄置。請先向本地電池經銷商查詢如何拆卸電池，以妥善銷毀電池。本裝置必須根據裝置上的標示，以超低電壓安全供電。使用前，請先查閱隨附的警告及安全須知。你的原裝正版We-Vibe 產品享有兩年保用。

本產品含有不可替換的電池。產品上的打上交叉的帶輪垃圾桶標誌，表示本產品不應被當作家居廢物處理。電器及電子產品包含有害物質，如處置不當可對人體健康及環境產生不良影響。安全地棄置產品及電池前，必須先移除產品上的電池。在產品壽命完結時，我們鼓勵你透過適當的回收系統回收有用材料，以減少對環境的影響。有關詳情，請向當地或地區廢物管理部門查詢。

如欲了解本公司產品的環保表現的詳細資料，請聯絡我們。

### 경고

본 제품은 성인용 장난감입니다. 의료용으로는 사용하지 마십시오. 이 기기는 신체적, 감각적 또는 정신적 능력이 저하된 사람 또는 어린이가 사용할 수 있도록 제작된 것이 아닙니다. 기기를 아이들 손에 닿지 않는 곳에 보관하십시오. 어린이가 기기를 가지고 놀아선 안됩니다. 감전을 방지하기 위해 물 근처에서 충전기를 사용하지 마십시오. 부은 곳이나 열증이 있는 피부 부위에 사용하지 마십시오. 불편함이 발생할 경우 즉시 사용을 중단하십시오. 목 부위에는 사용하지 마십시오. 제품에는 비교체식 배터리가 들어 있습니다. 제품을 안전하게 폐기하기 위해, 폐기하기 전에 제품에서 배터리를 분리해야 합니다. 배터리를 폐기하기 전에 국가별로 배터리 관련 법을 준수하여 배터리를 제거하는 방법에 대해 문의하십시오. 이 기기는 기기에 표시된 안전 최저전압에서만 공급되어야 합니다. 사용하기 전에 동봉 된 경고 및 안전 주의사항을 확인하십시오. 정품 **We-Vibe** 제품은 2년간 품질을 보증합니다.

제품에는 비교체식 배터리가 들어 있습니다. 제품에 WEEE 기호는 이 제품을 가장음 쓰레기로 취급해서는 안된다는 것을 나타냅니다. 전기 및 전자 장비에는 제대로 폐기하지 않으면 환경과 인체에 해를 끼칠 수 있는 유해 물질이 들어 있습니다. 제품과 배터리를 안전하게 폐기하기 위해, 폐기하기 전에 배터리를 제품에서 분리해야 합니다. 환경에 미치는 영향을 줄이기 위해 제품의 수명이 다한 경우, 적절한 분리수거를 권장합니다. 자세한 내용은 해당 지역 또는 지역 폐기를 관리관청에 문의하십시오.

당사 제품의 환경 성과에 대한 자세한 내용은 당사에 문의하십시오.

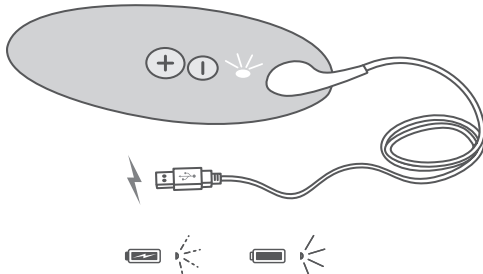
### 警告

アダルト商品としてのみ販売されており、医療用ではありません。この器具は、身体的、感覚的、精神的な能力が低下している子供や個人による使用が意図されていません。器具は子供の手の届かないところで保管してください。子供はこの器具で遊んではなりません。感電を防ぐため、水の近くで充電しないでください。肌の腫れや炎症のある部分には使用しないでください。不快感が起こった場合には使用を中止してください。首の部分には使用しないでください。使用する前に、Meltと接触する可能性のあるボディピアスやアクセサリーは取り外してください。1ヶ所に対して15分以上使用し続けしないでください。製品には交換不可バッテリーが含まれています。バッテリーは廃棄する前に、製品から取り外さなければなりません。バッテリーは安全に廃棄しなければなりません。バッテリーを廃棄する前に、取り外し方法について地元のバッテリー販売店にご相談ください。この器具は、器具のマーキングに対応した安全超低電圧でのみ供給されなければなりません。使用する前に、同封の警告と安全上の注意事項を確認してください。真正の**We-Vibe®**製品は2年間の保証付きです。

製品には交換不可バッテリーが含まれています。製品の上に表示されている×印で消された車輪の付いた小型容器は、この製品を家庭ごみとして取り扱ってはならないことを示しています。電気および電子機器には、適切に廃棄されなかった場合、環境や人の健康に有害になる可能性がある有害物質が含まれています。製品とバッテリーを安全に廃棄する前に、バッテリーを製品から取り外さなければなりません。環境への影響を少なくするために、当社は、製品が寿命に達した時、適切な回収システムを使用することを推奨しています。詳細については、地元自治体の廃棄物管理局にお問い合わせください。

当社製品の環境パフォーマンスの詳細については、当社までお問い合わせください。





# 1

EN Charge for 90 minutes.  
Light fast blink: Charging  
Light on: Fully charged  
Light off: No power or charging cable is not properly placed.

FR Chargez-le pendant 90 minutes.  
Clignotement rapide : charge en cours  
Voyant allumé : charge terminée  
Voyant éteint : pas d'alimentation, ou le câble de charge n'est pas correctement branché

DE 90 Minuten lang aufladen.  
Licht blinkt schnell: Gerät wird aufgeladen  
Licht an: Vollständig aufgeladen  
Licht aus: Kein Strom, oder Ladegerät ist nicht richtig positioniert

ES Cargue el aparato durante 90 minutos.  
Parpadeo rápido de luz: Cargando  
Luz encendida: Carga completa  
Luz apagada: No hay energía o el cable cargador no está bien colocado

PT Carregue por 90 minutos.  
Luz indicadora piscando rápido: carregando  
Luz indicadora ligada: completamente carregado  
Luz indicadora desligada: Não há nenhum cabo elétrico ou de carregamento incorretamente posicionado.

IT Ricarica: 90 minuti.  
Lampeggiamento rapido della spia: In carica  
Spia accesa: Completamente carico  
Spia spenta: Alimentazione assente o cavo di caricamento non correttamente posizionato.

NL 90 minuten opladen.  
Lampje knippert snel: Opladen  
Lampje aan: Volledig geladen  
Lampje uit: Geen stroom of oplaadkabel is niet goed aangebracht

SV Ladda i 90 minuter.  
Snabbt blinkande ljus: Laddar  
Ljus på Helt uppladdad  
Ljus av: Ingen nätspänning eller så är laddningskabeln felplacerad

PL Ładuj przez 90 minut.  
Szybko migająca lampka: Trwa ładowanie  
Lampka włączona: W pełni naładowany  
Lampka wyłączona: Brak zasilania lub kabel ładowania nie jest właściwie umieszczony

CZ Nabíjejte po dobu 90 min.  
Rychlé blikání indikátoru Nabíjení  
Indikátor svítí: Plně nabitó  
Indikátor nesvítí: Nefunguje napájení nebo není správně umístěn nabíjecí kabel.

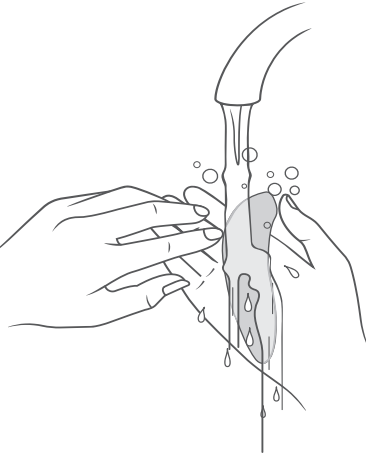
RU Заряжайте устройство в течение 90 минут.  
Индикатор быстро мигает: устройство заряжается  
Индикатор горит, не мигая: устройство полностью заряжено  
Индикатор не горит: нет питания или плохо подключен кабель для зарядки

SC 充电时间：90分钟。  
快速闪烁：正在充电  
指示灯亮起：已完全充电  
指示灯熄灭：电池没有电或未正确连接充电线

TC 充電時間：90分鐘。  
快速閃動：正在充電  
指示燈亮起：已充滿電  
指示燈熄滅：電池沒有電或未正確接駁充電線

KR 90분 만에 충전.  
빠르게 깜박임: 충전 중  
상태등 켜짐: 완전히 충전됨  
상태등 꺼짐: 전원 또는 충전 케이블이 올바르게 설치되지 않음.

JA 90分間充電してください。  
ライトが速く点滅している:充電中  
ライトがオンになっている:フル充電  
ライトがオフになっている:電源が入っていないか、または充電ケーブルが正しく配置されていない。



# 2

Wash with We-Vibe Clean made by pjur® or soap and water. Turn product on and place under water. Shake excess water out of the stimulator head once clean and let product air dry before storing.

Lavez l'appareil à l'aide de We-Vibe Clean made by pjur® ou de savon et d'eau. Allumez l'appareil et placez-le sous l'eau. Secouez l'appareil pour retirer l'excédent d'eau de la tête du stimulateur une fois que vous avez terminé, et laissez-le sécher à l'air avant de le ranger.

Mit We-Vibe Clean made by pjur® oder Seife und Wasser reinigen. Produkt anschalten und unter Wasser halten. Schütteln Sie überschüssiges Wasser aus dem Stimulatorkopf, nachdem Sie diesen gereinigt haben, und lassen Sie das Produkt lufttrocknen, ehe Sie es verwahren.

Lave con We-Vibe Clean made by pjur® o con agua y jabón. Encienda el producto y colóquelo bajo el agua. Sacuda para retirar el agua sobrante de la cabeza del estimulador y deje que el producto se seque al aire antes de guardarlo.

Lave com We-Vibe Clean made by pjur® ou água e sabonete. Ligue o produto e posicione-o sob a água. Agite para eliminar o excesso de água da cabeça do estimulador depois da limpeza e deixe o produto secar ao ar antes de guardá-lo.

Lavalo con We-Vibe Clean made by pjur® o con acqua e sapone. Attiva il prodotto e mettilo sotto l'acqua. Elimina l'acqua in accesso dalla testina dello stimolatore una volta pulito e lascialo asciugare all'aria prima di riporlo.

Was met We-Vibe Clean made by pjur® of water en zeep. Zet het product aan en plaats het onder water. Eenmaal schoon, schud het overtollige water uit de stimulatorkop en laat het product natuurlijk drogen alvorens het op te slaan.

Rengör med We-Vibe Clean made by pjur® eller tvål och vatten. Slå på produkten och håll under vatten. Skaka av överskottsvatten ur stimulatorns spets när den är ren och låt produkten torka före förvaring.

Myj używając We-Vibe Clean made by pjur® lub mydła i wody. Włącz produkt i włóż pod wodę. Po oczyszczeniu strząśnij nadmiar wody z głowicy stimulatora i pozostaw produkt do wyschnięcia na powietrzu przed odłożeniem do przechowywania.

Omyvejte mycím prostředkem We-Vibe Clean made by pjur® nebo mýdlem a vodou. Produkt zapněte a umístěte pod vodu. Přebyčnou vodu vytřepete z hlavičky stimulatoru a před uskladněním nechte produkt vyschnout.

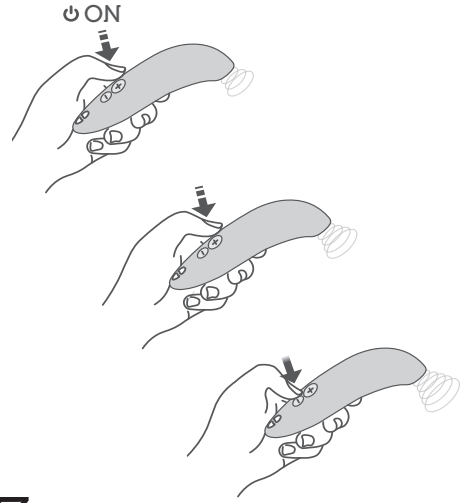
Вмойте стимулятор средством We-Vibe Clean made by pjur® или водой с мылом. Включите устройство и поместите его под воду. Стряхните воду с головки вымытого стимулятора и дайте устройству высохнуть на воздухе перед хранением.

请使用We-Vibe Clean made by pjur®或肥皂和清水清潔Melt。启动产品并将产品置于水中。清洗完毕后请将振动头的多余水分甩干；储存前请先让产品自然风干。

請使用We-Vibe Clean made by pjur®或肥皂及清水清潔Melt。先開機，再將產品放入水中。清潔震動頭後，請搖動機身以抖掉多餘水分。儲存前請先風乾產品。

We-Vibe Clean made by pjur® 또는 물과 전용세정제로 세척하십시오. 제품을 켜고 물 속에 넣습니다. 세척 후 자극기 헤드에서 수분을 털어내고 자연건조 시킨 후 보관합니다.

pjur®製のWe-Vibe Cleanまたは石けんと水で洗浄してください。  
製品の電源を入れて水中に置きます。きれいになったら、刺激装置のヘッドから余分な水を振り落とし、保管する前に製品を風乾させます。



# 3

To turn on your Melt by We-Vibe, press the On/Increase intensity button. To increase the intensity press the button again or hold the button down to reach the full intensity.

Pour allumer votre Melt by We-Vibe, appuyez sur le bouton d'intensité Marche/Augmenter. Pour augmenter l'intensité, appuyez à nouveau sur le bouton ou maintenez-le enfoncé pour atteindre l'intensité maximale.

Drücken Sie den Knopf Ein/Intensität steigern, um Ihren Melt by We-Vibe einzuschalten. Drücken Sie den Knopf erneut, um die Intensität zu steigern, oder halten Sie den Knopf gedrückt, um die volle Intensität zu erreichen.

Para encender su Melt by We-Vibe, presione el botón On/Increase intensity (Encender/aumentar intensidad). Para aumentar la intensidad presione de nuevo o mantenga presionado el botón hasta llegar a la intensidad completa.

Para ligar o Melt by We-Vibe, pressione o botão Ligar/Aumentar a intensidade. Para aumentar a intensidade, pressione o botão novamente ou mantenha o botão pressionado até atingir a intensidade plena.

Per accendere il tuo Melt by We-Vibe, premi sul pulsante On/Aumenta intensità. Per aumentare l'intensità premi di nuovo il pulsante o mantienilo premuto per raggiungere la massima intensità.

Om jouw Melt by We-Vibe aan te zetten, druk op de knop aan/intensiteit verhogen. Om de intensiteit te verhogen druk je nogmaals op de knop of houd je de knop ingedrukt om de volledige intensiteit te bereiken.

När du ska slå på din Melt by We-Vibe, trycker du på knappen On/Increase intensity (På/Öka intensiteten). När du vill öka intensiteten trycker du på knappen igen och håller den nere, så att du når full intensitet.

Włącz produkt Melt by We-Vibe, naciśnij przycisk Wł./Zwiększenia intensywności. W celu zwiększenia intensywności naciśnij ponownie przycisk lub przytrzymaj go, aby osiągnąć pełną intensywność.

Přejete-li si zapnout svůj přístroj Melt by We-Vibe, stiskněte tlačítko Zapnout/Zvýšit intenzitu. Pro zvýšení intenzity stiskněte tlačítko znovu nebo držte tlačítko stisknuté, abyste dosáhli plné intenzity.

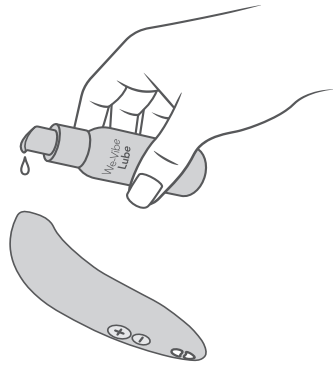
Для включения устройства Melt by We-Vibe нажмите кнопку «Вкл./Увеличить интенсивность». Для увеличения интенсивности нажмите кнопку еще раз или удерживайте ее нажатой для достижения максимальной интенсивности.

要启动Melt by We-Vibe，请按下列下开机/增加强度按键。要增加强度，请再次按下按键；持续按下按键，即可上调至最高强度等级。

要啟動Melt by We-Vibe，請按下開機/增加強度按鈕。要增加強度，請再次按下按鈕；按住按鈕，即可上調至最高強度等級。

Melt by We-Vibe 를 켜려면 커기/강도 증가 버튼을 누르십시오. 강도를 높이려면 버튼을 다시 짧게 누르거나, 버튼을 길게 눌러 가장 센 강도로 조절하십시오.

We-Vibe のMeltの電源を入れるためには、「On (オン) / Increase intensity (強度増加)」ボタンを押します。強度を上げるためには、もう一度ボタンを押すか、またはボタンを押したままにすると最大強度になります。



4

EN Apply We-Vibe Lube made by pjur® or other water-based lubricant.

FR Appliquez du We-Vibe Lube made by pjur® ou un autre lubrifiant à base d'eau.

DE We-Vibe Lube made by pjur® oder ein anderes Gleitmittel auf Wasserbasis verwenden.

ES Aplique We-Vibe Lube made by pjur® u otro lubricante a base de agua.

PT Aplique o We-Vibe Lube made by pjur® ou outro lubrificante à base de água.

IT Applicare We-Vibe Lube made by pjur® o altri lubrificanti a base acquosa.

NL Breng We-Vibe Lube made by pjur® aan, of een ander glijmiddel op waterbasis.

SV Lagg på We-Vibe Lube made by pjur® eller något annat vattenbaserat glidmedel.

PL Stosuj We-Vibe Lube made by pjur® lub inny środek smarujący na bazie wody.

CZ Naneste lubrikant WWe-Vibe Lube made by pjur® nebo jiný lubrikant na vodní bázi.

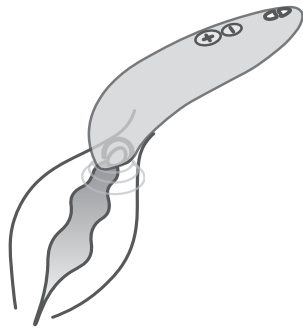
RU Нанесите We-Vibe Lube made by pjur® или другой лубрикант на водной основе.

SC 抹上We-Vibe Lube made by pjur®或其他水性潤滑油。

TC 塗抹We-Vibe Lube made by pjur®或其他水性潤滑劑。

KR We-Vibe Lube made by pjur® 또는 기타 수용성 윤활제를 사용하십시오.

JA pjur®製または他の水性潤滑剤で生成されたWe-Vibe潤滑油を塗ってください。



5

Comfortably enclose your clitoris with Melt's Pleasure Air stimulator head. Use the control buttons to adjust the 12 intensities.

Logez confortablement votre clitoris dans la tête du stimulateur Pleasure Air de Melt. Utilisez les boutons de commande pour ajuster les 12 intensités.

Umschließen Sie Ihre Klitoris ganz bequem mit dem Pleasure Air Stimulatorkopf von Melt. Verwenden Sie die Kontrollknöpfe zum Anpassen der 12 Intensitätsstufen.

Envuelva cómodamente su clitoris con la cabeza del estimulador Pleasure Air del Melt. Use los botones de control para ajustar las 12 intensidades.

Circunde o clitóris com a cabeça do estimulador Pleasure Air do Melt de uma maneira confortável. Use os botões de controle para ajustar as 12 intensidades.

Racchiudi delicatamente il clitoride con la testina dello stimolatore di Melt, Pleasure Air. Utilizza i pulsanti di controllo per regolare tra 12 livelli di intensità.

Sluit je clitoris comfortabel in met de Melt's Pleasure Air stimulatorkop. Gebruik de bedieningsknoppen om de 12 intensiteiten te selecteren.

På ett bekvämt sätt omslut din klitoris med Melts Pleasure Air stimulatorhuvud. Använd styrknapparna för att justera de 12 intensiteterna.

W komfortowy sposób otocz swoją łechtaczkę stymulatorem Melt's Pleasure Air. Możesz wykorzystać przyciski sterujące, aby wybrać jeden z 12 poziomów intensywności.

Pohodlně přiložte stimulační hlavici Pleasure Air přístroje Melt na svůj klitoris. Pomocí ovládacích tlačítek můžete nastavit 12 úrovní intenzity.

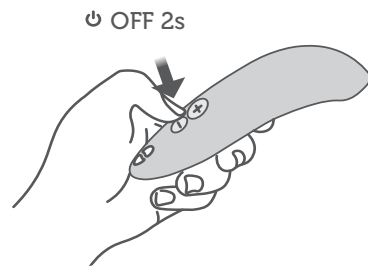
Стимулируйте клитор головкой Pleasure Air стимулятора Melt. Используйте кнопки управления для переключения 12 режимов интенсивности.

轻轻拨开阴唇，再把Melt's Pleasure Air 振动头放在阴蒂上。按下控制键以调整强度等级（设有12个强度等级）。

輕輕撥開陰唇，再把Melt's Pleasure Air 震動頭放在陰蒂上。按下控制按鈕，即可選用各個強度等級（1-12）。

음순을 살짝 벌리고 Melt의 Pleasure Air 자극기 헤드를 클리토리스에 놓습니다. 컨트롤 버튼을 사용하여 12가지 강도로 조절하십시오.

陰唇をやさしく広げて、MeltのPleasure Air 刺激装置のヘッドをクリトリスの上に置きます。コントロールボタンで12の強度を調整します。



6

To turn off your Melt, press and hold the Off/Decrease intensity button down for 2 seconds.

Pour éteindre votre Melt, appuyez sur le bouton d'intensité Arrêt/Réduire et maintenez-le enfoncé pendant 2 secondes.

Um Ihren Melt auszuschalten, drücken Sie auf den Knopf Aus/Intensität senken und halten Sie diesen 2 Sekunden lang gedrückt.

Para apagar su Melt, presione y mantenga presionado el botón Off/Decrease intensity (Apagar/reducir intensidad) durante 2 segundos.

Para desligar o Melt, pressione o botão Desligado/Reduzir intensidade e mantenha-o pressionado por 2 segundos.

Per spegnere Melt, premi e mantieni premuto il pulsante di intensità Off/Diminuisci intensità per 2 secondi.

Om de Melt uit te zetten, houd de knop uit/intensiteit verminderen 2 seconden ingedrukt.

När du vill stänga av din Melt, trycker du och håller nere knappen Off/Decrease intensity (På/Minska intensiteten) i 2 sekunder.

Wyłącz swoje urządzenie Melt, naciskając i przytrzymując przycisk Wył./Zmniejsz intensywność przez 2 sekundy.

Přejete-li si vypnout svůj přístroj Melt, stiskněte a podržte tlačítko Vypnout/Snížit intenzitu po dobu 2 sekund.


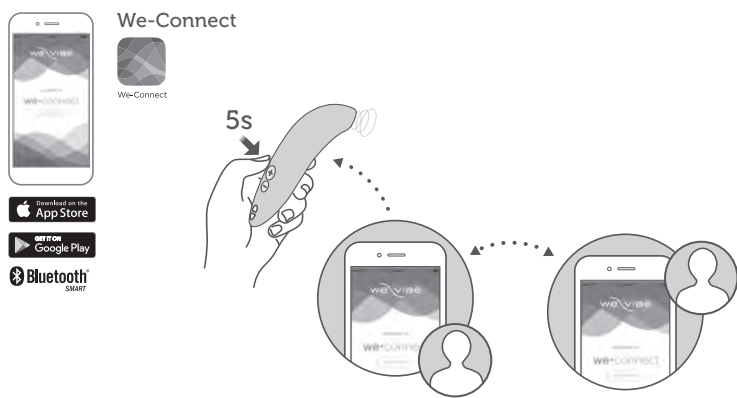
Для выключения стимулятора Melt нажмите и удерживайте кнопку «Выкл./Уменьшить интенсивность» в течение 2 секунд.

要关闭Melt，请按下关机/减低强度按键2秒钟。

要關閉Melt，請按住關機/減低強度按鈕2秒。

Melt를 끄려면 끄기/강도 감소 버튼을 2초 동안 누르십시오.

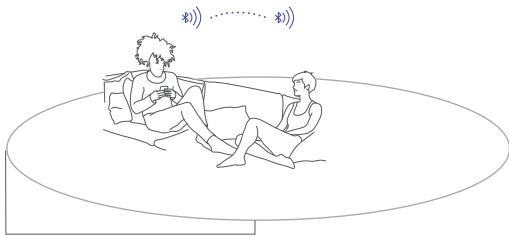
Meltの電源を切るためには、「Off(オフ)/Decrease intensity(強度減少)」ボタンを2秒間押し続けます。



# 7

- EN Take Melt to the next level with the We-Connect app, for touchscreen controls and a completely fluid range of intensity levels. Download the We-Connect app and follow the on-screen instructions to pair Melt with your smartphone. Holding the On/Increase intensity button down for 5 seconds will prepare your Melt to be paired to your phone. To play long distance, both you and your partner need the We-Connect app on your smartphones. Melt is then paired to the phone that remains within Bluetooth range. Once you are paired to Melt with your smartphone, send your lover an invite by choosing "connect lover" under the menu in the app. Enjoy pleasure over any distance. See we-vibe.com/app for more information.
- FR Appréciez encore plus votre Melt grâce à l'application We-Connect vous permettant de profiter des commandes tactiles et d'une gamme complète de niveaux d'intensité fluides. Téléchargez l'application We-Connect et suivez les directives à l'écran pour jumeler Melt avec votre téléphone intelligent. Maintenez le bouton d'intensité Marche/Augmenter enfoncé pendant 5 secondes pour préparer votre Melt à être jumelé avec votre téléphone. Pour jouer à longue distance, votre partenaire et vous devez avoir l'application We-Connect sur vos téléphones intelligents. Melt est ensuite jumelé avec le téléphone qui demeure à portée de Bluetooth. Une fois votre téléphone intelligent jumelé à votre Melt, envoyez à votre amant(e) une invitation en sélectionnant « connect lover » dans le menu de l'application. Profitez des plaisirs à toute distance. Consultez le we-vibe.com/app pour en apprendre davantage.
- DE Für ein noch besseres Erlebnis mit Ihrem Melt, empfehlen wir die We-Connect-App mit Touchscreen-Steuerung und übergangslosen Intensitätsstufen. Laden Sie die We-Connect-App herunter und folgen Sie den Bildschirmanleitungen, um Ihren Melt mit Ihrem Smartphone zu koppeln. Wenn Sie den Knopf Ein/Intensität steigern 5 Sekunden lang gedrückt halten, bereitet sich Ihr Melt auf die Kopplung mit Ihrem Smartphone vor. Um sich aus der Ferne miteinander zu vergnügen, müssen sowohl Sie als auch Ihr Partner die We-Connect-App auf Ihre Smartphones herunterladen. Der Melt wird dann mit dem Smartphone gekoppelt, das innerhalb der Bluetooth-Reichweite bleibt. Sobald Ihr Smartphone mit dem Melt gekoppelt ist, können Sie Ihrem Partner eine Einladung schicken, indem Sie „Verbindung zu Partner“ aus dem Menü in der App auswählen. Genießen Sie Ihr Vergnügen über jede Distanz. Weitere Informationen finden Sie unter we-vibe.com/app.
- ES Lleve el Melt al siguiente nivel con la aplicación We-Connect, para tener controles en pantalla táctil y un rango de niveles de intensidad totalmente fluido. Descargue la aplicación We-Connect y siga las instrucciones que aparezcan en la pantalla para emparejar el Melt con su teléfono inteligente. Si mantiene el botón On/Increase intensity (Encender/aumentar intensidad) presionado durante 5 segundos su Melt estará preparado para emparejarse con su teléfono. Para jugar a larga distancia, usted y su pareja deben descargar la aplicación We-Connect en sus teléfonos inteligentes. Melt se empareja entonces con el teléfono que permanece dentro del rango de Bluetooth. Una vez emparejado el Melt con su teléfono inteligente, envíe a su amante una invitación eligiendo "connect lover" ("conectar amante") en el menú de la aplicación. Disfrute del placer a cualquier distancia. Visite we-vibe.com/app para obtener más información.
- PT Leve o Melt para o próximo patamar com o aplicativo We-Connect, com controles de tela sensível ao toque e uma gama de níveis de intensidade totalmente fluida. Baixe o aplicativo We-Connect e siga as instruções na tela para emparelhar o Melt com o seu smartphone. Manter pressionado o botão Ligado/Aumentar intensidade por 5 segundos preparará o Melt para emparelhamento com o seu telefone. Para brincar à distância, você e a sua parceira precisam do aplicativo We-Connect nos seus smartphones. Então, o Melt é emparelhado com o telefone, que se situa na faixa de comunicação Bluetooth. Depois do emparelhamento do Melt com o seu smartphone, envie um convite para a sua parceira selecionando "connect lover" (conectar parceiro) no menu do aplicativo. E curta o prazer a dois a qualquer distância. Para obter mais informações, consulte we-vibe.com/app.
- IT Sfrutta al massimo Melt con la app We-Connect, per comandi touch e una gamma completamente fluida di livelli di intensità. Scarica la app We-Connect e segui le istruzioni a video per associare Melt al tuo smartphone. Mantieni premuto il pulsante On/Aumenta l'intensità per 5 secondi per associare Melt al tuo smartphone. Per giocare da remoto, tu e il tuo partner dovete scaricare l'app We-Connect sui vostri smartphone. Melt viene quindi associato allo smartphone che rimane nel raggio di ricezione del Bluetooth. Una volta associato Melt allo smartphone, invia un invito all'amante scegliendo "connetti amante" (connect lover) nel menu dell'app. Sperimenta il piacere superando qualsiasi distanza. Visita we-vibe.com/app per ulteriori informazioni.
- NL Breng de Melt naar het volgende niveau met de We-Connect-app, voor touchscreenbediening en een volledig vloeiend bereik van intensiteitsniveaus. Download de We-Connect-app en volg de instructies op het scherm om de Melt te koppelen met jouw smartphone. Houd de knop aan/intensiteit verhogen 5 seconden ingedrukt om jouw Melt voor te bereiden om te koppelen met jouw smartphone. Jij en je partner moeten allebei de We-Connect-app downloaden op je smartphone om over grote afstanden te spelen. De Melt is vervolgens gekoppeld met de smartphone die binnen het bereik van de Bluetooth blijft. Als je de Melt met je smartphone hebt gekoppeld, stuur dan een uitnodiging naar je minnaar door via het menu in de app "Met minnaar verbinden" te selecteren. Geniet volop over elke afstand. Zie we-vibe.com/app voor meer informatie.
- SV Ta Melt till nästa nivå med hjälp av appen We-Connect för pekskärmkontroller och ett helt kontinuerligt omfång av intensitetsnivåer. Ladda ner appen We-Connect och följ skärmanvisningarna för att para ihop Melt med din smartphone. Genom att hålla nere knappen On/Increase intensity (På/Öka intensiteten) i 5 sekunder kan du förbereda din Melt för att para ihop med din mobil. Om ni vill leka på avstånd behöver både du och din partner appen We-Connect på era smartphones. Melt paras sedan ihop med den mobil som ligger inom räckvidden för Bluetooth. Så snart du har parats ihop med din Melt från din smartphone, skicka du din partner en inbjudan genom att välja "connect lover (anslut partner)" under motsvarande meny i appen. Njut oavsett avstånd. Mer information får du på we-vibe.com/app
- PL Przejdź z Melt na kolejny poziom, dzięki aplikacji We-Connect umożliwiającej sterowanie urządzeniem z ekranu dotykowego i całkowicie elastycznych zakres poziomów intensywności. Pobierz aplikację We-Connect i postępuj zgodnie z instrukcjami pojawiającymi się na ekranie, aby sprawować Melt ze swoim smartfonem. Przytrzymanie przycisku Wł./Zwiększ intensywność przez 5 przygotuje twoje urządzenie Melt do sparowania z telefonem. Aby bawić się na odległość, ty i twój partner / twoja partnerka potrzebujecie aplikacji We-Connect na swoich smartfonach. Urządzenie Melt jest następnie parowane z telefonem, który pozostaje w zasięgu Bluetooth. Po sparowaniu wibratora Melt ze swoim smartfonem, wyślij swojemu partnerowi / swojej partnerce zaproszenie poprzez wybranie „połącz z partnerem / partnerką” z menu w aplikacji. Cieszcie się przyjemnością z dowolnej odległości. Dodatkowe informacje znajdują się na stronie we-vibe.com/app.
- CZ Pozvedněte svůj přístroj Melt na vyšší úroveň pomocí aplikace We-Connect pro ovládání dotykovým displejem a zcela plynulý přechod mezi různými úrovněmi intenzity. Stáhněte si aplikaci We-Connect a postupujte podle pokynů na obrazovce ke spárování přístroje Melt se svým smartphonem. Podržení tlačítka Zapnout/Zvýšit intenzitu po dobu 5 sekund připravíte svůj přístroj Melt ke spárování se svým telefonem. Přejete-li si hrát si na dálku, vy i váš partner potřebujete aplikaci We-Connect na svých smartphonech. Melt je pak spárován s telefonem, který zůstává v dosahu Bluetooth. Jakmile budete spárováni s Meltem prostřednictvím svého smartphonu, pošlete svému milenci pozvánku tak, že v nabídce v aplikaci provedete volbu „spojit s milencem”. Vychutnejte si potěšení na jakoukoli vzdálenost. Další informace najdete na webu we-vibe.com/app.
- RU Установите приложение We-Connect, чтобы пользоваться удобными сенсорными кнопками и менять уровни интенсивности стимулятора Melt. Загрузите приложение We-Connect и следуйте инструкциям на экране для синхронизации стимулятора Melt с вашим смартфоном. Для синхронизации стимулятора Melt с вашим телефоном нажмите и удерживайте нажатой кнопку «Вкл/Увеличить интенсивность» в течение 5 секунд. Для игры на расстоянии вы и ваш партнер должны установить приложение We-Connect на свои смартфоны. Melt подключается к телефону, расположенному в радиусе действия Bluetooth. После синхронизации стимулятора Melt со смартфоном отправьте своему партнеру приглашение, выбрав в меню приложения опцию «Подключить партнера». Получайте удовольствие на расстоянии. Дополнительная информация представлена на веб-сайте we-vibe.com/app.
- SC 使用We-Connect 应用程序，即可通过触摸屏点按控制键，享受自动切换强度功能带来的持续畅快体验。瞬间尽享最舒心的感官享受。下载We-Connect 应用程序，按照屏幕上的指示配对Melt和您的智能手机。按下Melt的开机/增加强度按钮5秒钟，便可以启动配对模式，与手机进行配对。若要远距离地使用产品，您和您的伴侣需要将We-Connect 应用程序下载到各自的智能手机上。Melt会与振动器的Bluetooth适用范围内的电话配对。一旦Melt与您的智能手机配对成功，可选择应用程序菜单项下的“连接爱侣”，向您的爱侣发送邀请，任何距离，皆可享受快感。请登录we-vibe.com/app，了解更多信息。
- TC 使用We-Connect 應用程式，即可透過觸控式螢幕點選控制按鈕，享受切換強度功能帶來的無間暢快體驗。最愉悅的感官享受，瞬間盡享。下載 We-Connect 應用程式，按照屏幕上的指示配對Melt和你的智慧手機。長按Melt的開機/增加強度按鈕5秒，便可以啟動配對模式，與手機進行配對。要遙距操作Melt，你和你的伴侶需要將We-Connect 應用程式下載到智慧手機上。Melt會與震動器的Bluetooth適用範圍內的手機配對。成功將Melt與智慧手機配對後，可點選應用程式目錄下的「連接愛侶」(connect lover)，向愛侶發送邀請。任何距離，均可享受情趣。詳情請瀏覽 we-vibe.com/app。
- KR We-Connect 앱의 터치 스크린 컨트롤을 사용하여 Melt의 강도레벨을 안전한 운동적 범위에서 다음 레벨로 이동하십시오. We-Connect 앱을 다운로드하고 화면의 지침에 따라 Melt를 스마트폰과 페어링하십시오. 켜기/강도 증가 버튼을 5초 동안 누르면 Melt가 휴대전화로 페어링되도록 준비됩니다. 거리와 상관없이 플레이하고 싶다면, 당신과 파트너 모두의 스마트폰에 We-Connect 앱을 깔아야 합니다. Melt를 블루투스 범위 내에 있는 스마트폰과 페어링합니다. Melt와 스마트폰이 페어링되면, 앱의 메뉴에서 "connect lover"를 선택하여 파트너에게 초대장을 보내십시오. 언제 어디서나, 멀리 떨어져있어도 더 큰 즐거움을 만끽하십시오. 더 자세한 정보는 we-vibe.com/app을 참고하십시오.
- JA タッチスクリーン調整および完全に流動的な範囲の強度レベルのために、MeltをWe-Connectアプリを使用して、次のレベルへと導きます。We-Connectアプリをダウンロードし、画面上の指示に従ってスマートフォンとMeltをペアリングさせます。「On(オン)/Increase intensity(強度増加)」ボタンを5秒間押し続けると、Meltをスマートフォンとペアリングさせる準備が整います。We-Connectアプリをダウンロードし、画面上の指示に従ってスマートフォンとMeltをペアリングします。コントロールボタンを5秒間押し続けたら、Meltがスマートフォンとペアリングできる準備が整います。遠距離プレイをするためには、あなたとパートナーの両方のスマートフォンにWe-Connectアプリが必要です。Meltはその後、Bluetoothの通信範囲内にあるスマートフォンとペアリングされます。Meltとスマートフォンがペアリングされたら、アプリのメニューの下にある「恋人に接続」を選択して、恋人に招待状を送ります。あらゆる距離で快樂をお楽しみください。詳細については、we-vibe.com/appを参照してください。





## 8

**EN** Melt is Bluetooth enabled and works with your smartphone. When playing in the same room you simply pair your phone with Melt through the We-Connect app or pair your remote. For best results, Melt connects from up to 30 ft of direct, line-of-sight distance and within approximately 20 ft of 360-degree range. These are under ideal conditions, legs uncrossed with little to no interference.

**FR** Melt est compatible avec Bluetooth et fonctionne avec votre téléphone intelligent. Si vous jouez dans la même pièce, vous n'avez qu'à jumeler Melt avec votre téléphone via l'application We-Connect ou bien avec votre télécommande. Pour des résultats optimaux, Melt se connecte jusqu'à une distance de visibilité directe de 30 pieds et dans un rayon d'environ 20 pieds à 360 degrés. Il s'agit là des conditions idéales, les jambes non croisées avec peu d'interférence.

**DE** Der Melt ist Bluetooth-fähig und funktioniert mit Ihrem Smartphone. Wenn Sie im selben Zimmer miteinander spielen, koppeln Sie Ihr Smartphone einfach mit dem Melt über die We-Connect-App oder Sie koppeln ihn mit Ihrer Fernbedienung. Die besten Ergebnisse erzielen Sie, wenn die Verbindung mit dem Melt aus einer Distanz von bis zu 9 m bei direkter Sichtlinie bzw. von bis zu etwa 6 m in einem 360-Grad-Bereich hergestellt wird. Diese Maße beziehen sich auf ideale Bedingungen - Beine nicht überschlagen, mit wenig oder keinen Interferenzen.

**ES** Melt admite Bluetooth y funciona con su teléfono inteligente. Cuando juegue en la misma habitación simplemente empareje su teléfono con Melt desde la aplicación We-Connect o empareje su remoto. Para obtener los mejores resultados, Melt se conecta desde hasta 30 pies en línea de visión directa y desde aproximadamente 20 pies en un rango de 360°. Esto es en condiciones ideales, con las piernas sin cruzar con poca a ninguna interferencia.

**PT** O Melt está habilitado para Bluetooth e funciona com o seu smartphone. Quando você e sua parceira estiverem no mesmo ambiente, basta emparelhar o seu telefone com o Melt pelo aplicativo We-Connect ou emparelhar o seu controle remoto. Para garantir os melhores resultados, o Melt se conecta a uma distância de até 9 m em linha reta dentro do campo de visão e de aproximadamente 6 m em raio de até 360°. Esses cálculos são válidos para as condições ideais, com as pernas não cruzadas, e nenhuma ou pouca interferência.

**IT** Melt è compatibile con Bluetooth e funziona con il tuo smartphone. Quando lo si utilizza stando nello stesso locale, basta associare il proprio smartphone a Melt attraverso la app We-Connect o associare il telecomando. Per risultati migliori, Melt si connette da un massimo di 9 metri di distanza in linea visiva diretta e da un raggio di circa 6 metri. Ciò in condizioni ideali, a gambe non incrociate e con interferenze scarse o nulle.

**NL** De Melt is uitgerust met Bluetooth en werkt met jouw smartphone. Bij het spelen in dezelfde ruimte, koppel Melt eenvoudig met jouw smartphone via de We-Connect-app of koppel jouw afstandsbediening. Voor de beste resultaten maakt Melt verbinding vanaf maximaal 9 meter in een rechte lijn of ongeveer 6 meter vanuit een hoek van 360 graden. Onder ideale omstandigheden zijn deze de benen ongekrust met weinig tot geen interferentie.

**SV** Melt är utrustad med Bluetooth och fungerar tillsammans med din smartphone. När ni leker i samma rum parar du helt enkelt ihop din mobil med Melt med hjälp av appen We-Connect eller din fjärrkontroll. För bästa resultat, ansluter Melt från upp till 10 m av direkt synfält och inom ca 7 m vid 360 graders täckning. Detta gäller under idealiska förhållanden, utan korslagda ben och med obetydlig eller ingen interferens.

**PL** Melt posiada funkcję Bluetooth i może współpracować z twoim telefonem. Kiedy bawisz w tym samym pokoju, możesz po prostu sparować swój telefon z urządzeniem lub pilotem Melt przy użyciu aplikacji We-Connect. Aby osiągnąć najlepsze działanie, wibrator Melt łączy się z odległości do 30 stóp w prostej linii i z odległości około 20 stóp w zasięgu 360 stopni. Te parametry oszacowane są w warunkach idealnych, bez krzyżowania nóg i przy niewielkiej ilości lub braku zakłóceń.



## 9

### Extended sleep mode

In order to preserve battery life, your Melt is set to enter sleep mode after 30 minutes of inactivity. Update your settings to keep Melt on standby for up to 4 hours before entering sleep mode.

1. Pair your Melt using We-Connect
2. Go to Settings > Device Settings > We-Vibe Sleep Timeout
3. Update the time setting

If Melt enters sleep mode, simply re-pair when you're ready to play.

### Mode de veille prolongée

Afin de préserver la durée de vie de la pile, votre Melt est réglé pour passer en mode veille après 30 minutes d'inactivité. Mettez à jour vos paramètres pour mettre Melt en attente pour une durée maximale de 4 heures avant de passer en mode veille.

1. Jumelez votre Melt à l'aide de We-Connect
2. Allez à paramètres > paramètres de l'appareil > Veille du We-Vibe expirée
3. Mise à jour du réglage de temps

Lorsque Melt passe en mode veille, il vous suffit de le jumeler à nouveau pour être prêt à jouer!

### Verlängerter Schlafmodus

Um die Batterie zu schonen, wechselt Ihr Melt nach einem inaktiven Zeitraum von 30 Minuten in den Schlafmodus. Sie können Ihre Einstellungen entsprechend ändern, um den Melt bis zu 4 Stunden lang im Standby-Modus zu halten, bevor er in den Schlafmodus wechselt.

1. Synchronisieren Sie Ihren Melt über We-Connect
2. Gehen Sie zu Einstellungen > Geräte-Einstellungen > We-Vibe Ruhezustand-Timeout
3. Aktualisieren Sie die Zeiteinstellung

Wenn der Melt im Schlafzustand ist, synchronisieren Sie das Gerät einfach erneut, wenn Sie bereit sind damit zu spielen.

### Modo suspendido extendido

Para preservar la vida útil de la batería, tu Melt está configurado para entrar en modo suspendido después de 30 minutos de inactividad. Actualiza tu configuración para mantener a Melt en espera durante hasta 4 horas antes de ingresar en modo suspendido.

1. Empareja tu Melt usando We-Connect
2. Ve a Configuración > Configuración del dispositivo > Tiempo de espera del We-Vibe
3. Actualiza la configuración de la hora

Si Melt entra en modo suspendido, simplemente vuelve a emparejar cuando estés listo para jugar.

### Modo de espera estendido

Para conservar a bateria, o Melt entra em modo de espera depois de 30 minutos de inatividade. Atualize as suas configurações para manter o Melt em prontidão por até 4 horas antes de entrar no modo de espera.

1. Emparelhe o seu Melt usando o We-Connect
2. Vá para Configurações gerais > Configurações do dispositivo > Tempo limite de espera do We-Vibe
3. Atualize a configuração de tempo

Se o Melt entrar em modo de espera, basta reemparelhá-lo quando você estiver pronta para se divertir.

### Modalità di sospensione estesa

Per allungare la durata della batteria, Melt entra in modalità di sospensione dopo 30 minuti di inattività. Aggiornare le impostazioni per mantenere Melt in standby per un massimo di 4 ore prima della modalità di sospensione.

1. Accoppiare Melt utilizzando We-Connect
2. Accedere a Impostazioni > Impostazioni dispositivo > Timeout sospensione We-Vibe
3. Aggiornare l'impostazione dell'ora

Se Melt entra in modalità di sospensione, è sufficiente accoppiarlo nuovamente quando si è pronti a giocare.

### Uitgebreide slaapmodus

Om de levensduur van de batterij te verlengen, gaat je Melt na 30 minuten inactiviteit. Werk je instellingen bij om Melt maximaal 4 uur stand-by te houden voordat deze in slaapstand overgaat.

1. Koppel je Melt met We-Connect
2. Ga naar instellingen > apparaatinstellingen > We-Vibe slaap-timeout
3. Update de tijdsinstelling

Als Melt in de slaapstand gaat, koppel je simpelweg opnieuw wanneer je klaar bent om te spelen.

### Förlängt viloläge

Med hänsyn till batteriets livslängd har din Melt ställts in för övergång till viloläge efter 30 minuter utan aktivitet. Uppdatera dina inställningar så att Melt ligger kvar i standby-läge 4 timmar innan den går över till viloläge.

1. Para ihop din Melt med hjälp av We-Connect
2. Gå till Inställningar > Enhetsinställningar > We-VibeTidsinställning för övergång till viloläge
3. Uppdatera tidsinställningen

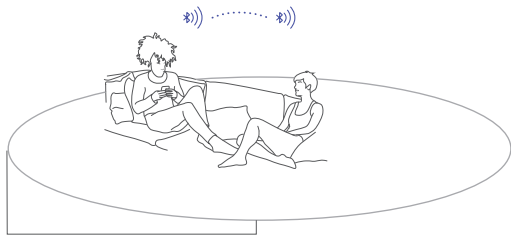
Om Melt går över till viloläge upprepar du helt enkelt proceduren med att para ihop när det är dags att leka.

### Przedłużony tryb uśpienia

Żeby oszczędzić zużycie baterii, twój Melt jest nastawiony na wejście w tryb uśpienia po 30 minutach braku aktywności. Uaktualnij swoje ustawienia, aby utrzymać Melt w stanie gotowości przez okres do 4 godzin przed wejściem w stan uśpienia.

1. Połącz swój Melt używając We-Connect
2. Przejdź do funkcji Settings > Device Settings > We-Vibe Sleep Timeout
3. Uaktualnij ustawienie czasu

Jeśli Melt wejdzie w stan uśpienia, po prostu połącz ponownie kiedy będziesz gotowy do zabawy.



## 8

CZ Melt využívá technologie Bluetooth a spolupracuje s vaším smartphonem. Hrajete-li si ve stejné místnosti, jednoduše spárujete svůj telefon s Meltem pomocí aplikace We-Connect nebo s dálkovým ovládáním. Pro dosažení co nejlepších výsledků se Melt připojuje z přímé vzdálenosti bez překážek až do 30 stop (≈ 9 m) a jinak přibližně 20 stop (≈ 6 m) v rozsahu 360 stupňů. To je možné za ideálních podmínek, s nezkrácenými nohama s malým nebo žádným rušením.

RU Melt оснащен функцией Bluetooth для подключения стимулятора к смартфону. Во время игры в одной комнате вы можете просто синхронизировать свой телефон со стимулятором Melt с помощью приложения We-Connect или подключить пульт ДУ. Стимулятор Melt лучше всего работает на расстоянии до 30 футов по прямой, в зоне видимости и в радиусе около 20 футов в диапазоне 360 градусов. Для наилучшей работы устройства с незначительными помехами или без помех ноги не должны быть скрещены.

SC Melt支持Bluetooth操作，可配合您的智能手机操作。在同一房间里使用时，只需通过We-Connect应用程序将您的手机与Melt配对，或将Melt与远程控制器配对即可。Melt的直线连接范围为视线30呎，360度的连接范围则为约20呎内。前述有效控制范围以理想条件为前提：即双腿不交叉，且连接受到很少或完全不受干扰的情况下。

TC Melt配備Bluetooth功能，可配合你的智能手機操作。在同一房間內使用時，只需透過We-Connect應用程式將手機和Melt互相配對，或將Melt與遙控器配對即可。Melt的直線連接範圍為視線30呎，360度的連接範圍則為約20呎內。前述有效控制範圍以理想條件為前提：即雙腿沒有交疊，且連接受到很少或完全不受干擾的情況下。

KR Melt는 Bluetooth기능을 지원하며 스마트폰과 함께 작동합니다. 파트너와 같은 방에서 플레이할 경우, 간단히 We-Connect 앱을 사용하여 Melt를 스마트폰과 혹은 리모컨과 페어링하기만 하면 됩니다. Melt를 가장 잘 활용하기 위해, Melt의 컨트롤 가능 범위는 최대 9M이며, 360도 범위에서는 약 6M입니다. 이는 중간에 장애물이 없고 신체로 제품을 가리지 않은 이상적인 조건에 한해서입니다.

JA ベクトルはBluetoothが使用可能で、スマートフォンで動作します。同じ部屋でプレイする時は、We-Connectアプリを使ってスマートフォンとMeltをペアリングするか、またはリモコンとペアリングするだけです。最高の結果を得るためには、Meltを、最大30フィートの直接の見通し距離および360度の範囲の約20フィート以内で接続します。これらはMeltの接続効果が理想的な状態で、脚が交差してなければほとんどあるいはまったく干渉は発生しません。



## 9

### Rozšířený režim spánku

Pro zachování životnosti baterie se po 30 minutách nečinnosti Melt přepne do režimu spánku. Aktualizujte Melt Vám dává možnost nastavení pohotovostního režimu až 4 hodiny, pak se přepne do režimu spánku.

1. Spárujte svůj Melt pomocí We-Connect.
2. Přejděte na Nastavení > Nastavení přístroje > We-Vibe Prodleva režimu spánku.
3. Aktualizujte nastavení času.

Jestliže se Melt přepne do režimu spánku a Vy si chcete hrát, stačí jej znovu spárovat.

### Длительный спящий режим

Для сохранения заряда аккумулятора устройство Melt настроено на переход в спящий режим после 30 минут бездействия.

Обновите настройки, чтобы устройство Melt могло работать в режиме ожидания до 4 часов, прежде чем перейти в спящий режим.

1. Синхронизируйте свое устройство Melt с помощью приложения We-Connect
2. Зайдите в Настройки > Настройки устройства > Время ожидания спящего режима We-Vibe
3. Обновите настройки времени

Если включился спящий режим устройства Melt, переподключите его, когда будете готовы к игре.

### 延长进入休眠模式前的待机时间

为节约用电，Melt会在停用30分钟后自动切换到休眠模式。通过更新设置，您可以延长Melt进入休眠模式前的待机时间到最长4小时，让您更安心享用Melt。

1. 通过We-Connect配对Melt
2. 进入设置 > 设置装置 > We-Vibe 休眠模式
3. 更新时间设置

如果Melt已进入休眠模式，只需要进行重新配对，便可以再次启动Melt。

### 延長進入睡眠模式前的待機時間

為節省用電量，Melt會在暫停任何操作活動30分鐘後自動切換至睡眠模式。你可自行更新設定，以將Melt進入睡眠模式前的待機時間延長至多達4小時，安享無間斷刺激體驗。

1. 透過We-Connect配對Melt
2. 進入設定 > 裝置設定 > We-Vibe 睡眠模式
3. 更新時間設定

若Melt已啟動睡眠模式，只需將其與應用程式重新配對，即可繼續使用。

### 업그레이드된 절전 모드

배터리 수명을 유지하기 위해 Melt는 진동 패턴이나 강도 설정이 변경되지 않은채 30분 동안 아무런 활동이 없으면 자동으로 절전모드로 전환됩니다. 설정을 변경하면 절전 모드로 들어가기 전에 Melt를 최대 4시간 동안 대기상태로 유지< 수 있습니다.

1. We-Connect를 사용하여 Melt를 연결하세요.
  2. 설정 > 기기설정 > We-Vibe 절전 타<아웃으로 이동하세요.
  3. 시간 설정 업데이트
- 만약 Melt가 절전 모드로 들어간 경우, 플레이하고 싶다면 다시 연결 하세요.

### スリープモードと移行時間について

バッテリーの使用寿命を延長するために、Meltは、使用停止30分間後、予め設置されたスリープモードに移行します。以下の設定によってスリープモードまでの移行時間を30分から最高4時間まで変更する事が可能です。

1. We-Connect を利用してMeltと接続してください。
2. 設定画面に入り> 設定する> We-Vibeスリープタイムアウト
3. 時間設定を更新します。

Meltがスリープモード時は、次回の接続時に変更されます。



## EN MORE INFORMATION

### VIBRATOR CHARGING

- A full charge may take up to 2 hours, depending on the amount of charge remaining in Melt by We-Vibe.
- There is no need to drain the battery before recharging.
- When a computer USB port is used, Melt will not charge if your computer goes into sleep mode.
- Any USB power adapter can be used for charging.
- If you store your Melt, the charge is maintained for several months but will gradually diminish over time. For best performance and long battery life, recharge before vibrations weaken.
- Melt will not charge if it is too hot (+45 degrees Celsius). Once the temperature of Melt reaches a safe level charging will begin automatically.

### DO NOT

- Do not use with silicone lubricants because they will damage the product.
- Do not clean with products that contain alcohol, petrol or acetone.
- Do not boil, bake, microwave or put Melt in a dishwasher.
- Do not store in extreme temperatures.
- Do not charge near water.

### WARRANTY

The two-year warranty covers product replacement for manufacturing defects only. Visit [we-vibe.com/warranty](http://we-vibe.com/warranty) for product replacement and warranty information. No other warranties are expressed or implied. If there is a warranty claim, or any other damage, the user's sole remedy is product replacement. No medical claims are implied or warranted by use of this product.

### COMPLIANCE

Melt by We-Vibe: Model 12000-02. Contains FCC ID: ZUE12000 IC: 9804A-12000

Changes or modifications not expressly approved by the party responsible for compliance could void the user's authority to operate the equipment. For further compliance information, consult [we-vibe.com/support/regulatory-compliance](http://we-vibe.com/support/regulatory-compliance).

This device complies with Industry Canada license-exempt RSS standard(s). Operation is subject to the following two conditions: (1) this device may not cause interference, and (2) this device must accept any interference, including interference that may cause undesired operation of the device.

The device complies with RF field strength limit. Users can obtain Canadian information on RF exposure and compliance.

This Class B digital apparatus complies with Canadian ICES-003.

CAN ICES-3 (B)/NMB-3(B)

#### FCC ID: ZUE 12000

This device complies with Part 15 of the FCC Rules. Operation is subject to the following two conditions: (1) this device may not cause harmful interference, and (2) this device must accept any interference received, including interference that may cause undesired operation.

### FCC STATEMENT

Warning: Changes or modifications to this unit not expressly approved by the party responsible for compliance could void the user's authority to operate the equipment.

NOTE: This equipment has been tested and found to comply with the limits for a Class B digital device, pursuant to Part 15 of the FCC Rules. These limits are designed to provide reasonable protection against harmful interference in a residential installation. This equipment generates, uses and can radiate radiofrequency energy and, if not installed and used in accordance with the instructions, may cause harmful interference to radio communications.

However, there is no guarantee that interference will not occur in a particular installation. If this equipment does cause harmful interference to radio or television reception, which can be determined by turning the equipment off and on, the user is encouraged to try to correct the interference by one or more of the following measures:

- Reorient or relocate the receiving antenna.
- Increase the separation between the equipment and receiver.
- Connect the equipment into an outlet on a circuit different from that to which the receiver is connected.
- Consult the dealer or an experienced radio/TV technician for help.

The device must not be co-located or operating in conjunction with any other antenna or transmitter.

Hereby, WOW Tech Canada Ltd. declares that the radio equipment type [Non-Specific Short Range Device] is in compliance with Directive 2014/53/EU. WOW TECH. declares that the product is also compliant with Directive 2011/65/EC (RoHS). The full text of the EU declaration of conformity is available at the following internet address: [we-vibe.com/legal](http://we-vibe.com/legal)

Apple, the Apple logo, iPhone, and iPad are trademarks of Apple Inc., registered in the U.S. and other countries and regions. App Store is a service mark of Apple Inc. Android and Google Play are trademarks of Google LLC. The Bluetooth® word mark and logos are registered trademarks owned by Bluetooth SIG, Inc. and any use of such marks by WOW Tech Canada Ltd. is under license.

Designed and developed by WOW Tech Canada Ltd. Made in China.

© 2020 We-Vibe and the We-Vibe logo are trademarks of WOW Tech Canada Ltd. For information regarding patents, designs and pending patent and design applications in the United States, Canada, Europe, Australia, Brazil, China, Hong Kong, Japan and Mexico, see [we-vibe.com/patents](http://we-vibe.com/patents).

### CUSTOMER CARE

[care@we-vibe.com](mailto:care@we-vibe.com)  
[we-vibe.com](http://we-vibe.com)



## FR INFORMATIONS COMPLÉMENTAIRES

### VIBROMASSEUR EN COURS DE CHARGE

- Obtenir une charge complète peut prendre jusqu'à 2 heures, en fonction de la charge restante du Melt by We-Vibe.
- Il n'est pas nécessaire de vider la pile avant de la recharger.
- Lorsqu'un port USB d'ordinateur est utilisé, le Melt ne se charge pas si votre ordinateur entre en mode veille.
- Tout adaptateur USB peut être utilisé pour la charge.
- Si vous rangez votre Melt, la charge est maintenue pendant plusieurs mois, mais elle diminuera continuellement avec le temps. Pour obtenir une meilleure performance et une durée de vie plus longue de la pile, rechargez avant que les vibrations ne faiblissent.
- Votre Melt ne se chargera pas s'il est trop chaud (45 °C). Une fois que la température du Melt atteint un niveau sûr, la charge commence automatiquement.

### A NE PAS FAIRE

- Ne pas l'utiliser avec des lubrifiants à base de silicone parce qu'ils vont endommager le produit.
- Ne pas nettoyer avec des produits contenant de l'alcool, du pétrole ou de l'acétone
- Ne pas faire bouillir le Melt ni le mettre au four, au micro-ondes ou au lave-vaisselle.
- Ne pas conserver à des températures extrêmes.
- Ne pas charger près d'une source d'eau.

### GARANTIE

La garantie de deux ans couvre le remplacement du produit en cas de défaut de fabrication uniquement. Visitez [we-vibe.com/warranty](http://we-vibe.com/warranty) pour tout remplacement de produit et renseignement sur la garantie. Il n'existe aucune autre garantie ni expresse ni implicite. S'il y a une demande de garantie, ou tout autre dommage, le seul recours de l'utilisateur est le remplacement de l'appareil. Aucune allégation médicale liée à l'utilisation de ce produit n'est implicitement faite ni garantie.

### CONFORMITÉ

Melt by We-Vibe : modèle 12000-02. Contient ID FCC : ZUE12000 IC : 9804A-12000

Les changements et modifications qui ne sont pas expressément approuvés par la partie chargée de la

conformité pourraient annuler l'autorisation de l'utilisateur à faire fonctionner l'équipement. Pour de plus amples

renseignements sur la conformité, consultez le [we-vibe.com/support/regulatory-compliance](http://we-vibe.com/support/regulatory-compliance).

Cet appareil est conforme aux normes d'Industrie Canada applicables aux appareils radio exempts de licence(s). Le fonctionnement est soumis aux deux conditions suivantes: (1) cet appareil ne doit pas causer d'interférences nuisibles, et (2) cet appareil doit accepter toute interférence reçue, y compris les interférences pouvant entraîner un fonctionnement non désiré.

Le dispositif respecte la limite d'intensité du champ de radiofréquences. Les utilisateurs peuvent obtenir de l'information pour le Canada sur l'exposition aux radiofréquences et la conformité.

Cet appareil numérique de classe B respecte la norme canadienne ICES-003.

CAN ICES-3 (B)/NMB-3(B)

#### NUMÉRO D'IDENTIFICATION FCC: ZUE 12000

Ce dispositif respecte la partie 15 du règlement de la FCC. Le fonctionnement est soumis aux deux conditions suivantes: (1) cet appareil ne doit pas causer d'interférences nuisibles, et (2) cet appareil doit accepter toute interférence reçue, y compris les interférences pouvant entraîner un fonctionnement non désiré.

### DÉCLARATION DE LA FCC

Avertissement: Les changements et modifications à cette unité qui ne sont pas expressément approuvés par la partie chargée de la conformité pourraient annuler l'autorisation de l'utilisateur à faire fonctionner l'équipement.

REMARQUE: Cet équipement a été testé et déclaré conforme aux limites pour appareils numériques de classe B, selon la section 15 des règlements de la FCC. Ces limites sont conçues pour fournir une protection raisonnable contre le brouillage préjudiciable lorsque le matériel est utilisé dans une installation résidentielle. Cet équipement produit, utilise et peut émettre de l'énergie radio électrique et, s'il n'est pas installé et utilisé conformément aux présentes instructions, peut causer des interférences nuisibles aux communications radio.

Il n'existe toutefois aucune garantie que de telles interférences ne se produiront pas dans une installation particulière. Si cet appareil cause des interférences nuisibles à la réception des signaux de radio ou de télévision, ce qui peut être déterminé en allumant et en éteignant l'appareil, l'utilisateur est invité à corriger ce problème en prenant une ou plusieurs des mesures suivantes:

- Réorienter ou déplacer l'antenne réceptrice.
- Augmenter l'espacement entre l'équipement et le récepteur.
- Brancher l'appareil sur un circuit différent de celui du récepteur.
- Consulter le revendeur ou un technicien qualifié en radio télévision pour obtenir de l'aide.

Cet appareil ne doit pas être placé à côté ou fonctionner conjointement avec une autre antenne ou un autre émetteur.

WOW Tech Canada Ltd. déclare par les présentes que le type d'équipement radio [Appareil à courte portée non spécifique] est conforme à la Directive 2014/53/EU. WOW Tech Canada Ltd. déclare que le produit est également conforme à la Directive 2011/65/EC (RoHS). Le texte intégral de la déclaration UE de conformité est disponible à l'adresse internet suivante : [we-vibe.com/legal](http://we-vibe.com/legal)

Apple, le logo Apple, iPhone et iPad sont des marques de commerce de Apple Inc. enregistrées aux États-Unis ainsi que dans d'autres pays et régions. App Store est une marque de service de Apple Inc. Android et Google Play sont des marques de commerce de Google LLC. Le mot servant de marque Bluetooth® et les logos sont des marques de commerce déposées appartenant à Bluetooth SIG, Inc. et toute utilisation de ces marques par WOW Tech Canada Ltd. se fait sous licence.

Conçu et mis au point par WOW Tech Canada Ltd. Fabriqué en Chine.

© 2020 We-Vibe et le We-Vibe logo sont des marques de commerce de WOW Tech Canada Ltd. Pour toute information sur les brevets, les conceptions et les brevets en instance et les applications de conception aux États-Unis, au Canada, en Europe, en Australie, au Brésil, en Chine, à Hong Kong, au Japon et au Mexique, rendez-vous sur [we-vibe.com/patents](http://we-vibe.com/patents).

### ASSISTANCE A LA CLIENTELE

[care@we-vibe.com](mailto:care@we-vibe.com)  
[we-vibe.com](http://we-vibe.com)



## LADUNG DES VIBRATORS

- Eine vollständige Aufladung kann bis zu 2 Stunden lang dauern, je nach Ladezustand des Melt by We-Vibe.
- Der Akku muss vor der erneuten Aufladung nicht entladen werden.
- Wenn ein Computer-USB-Anschluss verwendet wird, wird der Melt nicht geladen, wenn Ihr Computer in den Ruhezustand wechselt.
- Für die Aufladung können alle USB-Netzteile verwendet werden.
- Wenn Sie Ihren Melt aufbewahren, bleibt die Ladung mehrere Monate lang erhalten, wird jedoch mit der Zeit allmählich schwächer. Für beste Leistung und lange Akkulebensdauer sollte der Akku aufgeladen werden, bevor die Vibrationen nachlassen.
- Der Melt kann nicht geladen werden, wenn es zu heiß ist (+45 Grad Celsius). Sobald die Temperatur des Melt einen sicheren Bereich erreicht, beginnt der Ladevorgang automatisch.

## ACHTUNG

- Kein Silikon-Gleitmittel verwenden, da dieses das Produkt beschädigt.
- Nicht mit alkohol-, benzin- oder acetonhaltigen Produkten reinigen.
- Den Melt nicht in kochendes Wasser, in den Backofen, die Mikrowelle oder die Geschirrspülmaschine geben.
- Nicht in extremen Temperaturen aufbewahren.
- Nicht in der Nähe von Wasser aufladen.

## GARANTIE

Die Garantie beträgt zwei Jahre und erstreckt sich nur auf den Produktaustausch bei Herstellungsfehlern. Für den Produktaustausch und Garantieforderungen besuchen Sie bitte [we-vibe.com/warranty](http://we-vibe.com/warranty). Keine weiteren Garantien werden ausdrücklich oder stillschweigend übernommen. Sollte es einen Garantieanspruch oder sonstige Schäden geben, hat der Anwender bzw. die Anwenderin lediglich einen Anspruch auf einen Produktaustausch. Es werden keinerlei medizinisch begründeten Ansprüche weder ausdrücklich noch stillschweigend übernommen.

## KONFORMITÄT

Melt by We-Vibe: Modell 12000-02. Enthält FCC ID: ZUE12000 IC: 9804A-12000

Jegliche Änderungen oder Modifizierungen, die nicht ausdrücklich von der für die Einhaltung der Bestimmungen verantwortlichen Partei genehmigt sind, können die Befugnis des Anwenders bzw. der Anwenderin zur Inbetriebnahme des Geräts aufheben. Weitere

Informationen zur Konformität finden Sie unter [we-vibe.com/support/regulatory-compliance](http://we-vibe.com/support/regulatory-compliance).

Dieses Gerät entspricht den lizenzfreien RSS-Normen von Industry Canada. Der Betrieb dieses Geräts unterliegt den beiden folgenden Bedingungen: (1) Das Gerät darf keine Interferenzen verursachen, und (2) das Gerät muss alle Interferenzen annehmen können, einschließlich derer, die möglicherweise Betriebsstörungen des Geräts verursachen.

Das Gerät hält den vorgegebenen Grenzwert für HF-Feldstärken ein. Benutzer können Informationen über HF-Exposition und Konformität in Kanada erhalten.

Dieses digitale Gerät der Klasse B entspricht der kanadischen Norm ICES-003.

CAN ICES-3 (B)/NMB-3(B)

## FCC-ID: ZUE 12000

Dieses Gerät entspricht Teil 15 der FCC-Bestimmungen. Der Betrieb dieses Geräts unterliegt den beiden folgenden Bedingungen: (1) Das Gerät darf keine schädlichen Interferenzen verursachen, und (2) das Gerät muss alle Interferenzen annehmen können, einschließlich derer, die möglicherweise Betriebsstörungen verursachen.

## FCC-ERKLÄRUNG

Achtung: Jegliche Änderungen oder Modifizierungen dieses Geräts, die nicht ausdrücklich von der für die Einhaltung der Richtlinien verantwortlichen Partei genehmigt sind, können die Befugnis des Anwenders bzw. der Anwenderin zur Inbetriebnahme des Geräts annullieren.

HINWEIS: Dieses Gerät wurde geprüft und hält die Grenzwerte für digitale Geräte der Klasse B gemäß Teil 15 der FCC-Bestimmungen ein. Diese Grenzwerte dienen dazu, angemessenen Schutz gegen schädliche Störungen in Wohnbereichen zu bieten. Dieses Gerät erzeugt und nutzt Hochfrequenzenergie und kann diese abstrahlen, was zu schädlichen Störungen von Funkverkehr führen kann, wenn das Gerät nicht wie angewiesen installiert und genutzt wird.

Es besteht jedoch keine Garantie, dass in einer bestimmten Installation nicht doch Störungen auftreten können. Falls dieses Gerät doch schädliche Störungen für den Radio- oder Fernsehempfang verursacht, was sich durch Aus- und Wiedereinschalten der Geräts feststellen lässt, kann der Anwender bzw. die Anwenderin versuchen, die Störungen durch eine oder mehrere der folgenden Maßnahmen zu korrigieren:

- Verstellen oder Standortwechsel der Empfangsantenne.
- Vergrößern des Abstands zwischen dem Gerät und dem Empfänger.
- Anschluss des Geräts über eine Steckdose an einem anderen Schaltkreis als dem, mit der der Empfänger verbunden ist.
- Rat vom Händler oder einem erfahrenen Radio-/Fernsehtechniker einholen.

Das Gerät darf sich nicht am selben Ort wie eine andere Antenne oder ein Sender befinden bzw. darf nicht zusammen mit diesen betrieben werden.

WOW Tech Canada Ltd. erklärt hiermit, dass der Funkgerätetyp für die Kurzstrecken-Kommunikation [Non-Specific Short Range Device] die Anforderungen der Richtlinie 2014/53/EU erfüllt. WOW Tech Canada Ltd. erklärt, dass das Produkt außerdem die Anforderungen der Richtlinie 2011/65/EG (RoHS) erfüllt. Der vollständige Text der EU-Konformitätserklärung ist unter folgender Internet-Adresse abrufbar: [we-vibe.com/legal](http://we-vibe.com/legal)

Apple, das Apple-Logo, iPhone und iPad sind Handelsmarken von Apple Inc. und in den USA und anderen Ländern registriert. App Store ist eine Dienstleistungsmarke von Apple Inc. Android und Google Play sind Handelsmarken von Google LLC. Die Bluetooth®-Wortmarke und Logos sind eingetragene Handelsmarken von Bluetooth SIG, Inc. und jegliche Verwendung dieser Marken durch WOW Tech Canada Ltd. erfolgt unter Lizenz.

Konzipiert und entwickelt von WOW Tech Canada Ltd. Hergestellt in China.

© 2020 We-Vibe und das We-Vibe-Logo sind Handelsmarken von WOW Tech Canada Ltd. Nähere Informationen zu Patenten, Entwürfen und anhängigen Patent- und Konzeptanmeldungen in den Vereinigten Staaten, Kanada, Europa, Australien, Brasilien, China, Hongkong, Japan und Mexiko finden Sie unter [we-vibe.com/patents](http://we-vibe.com/patents).

## KUNDENDIENST

[care@we-vibe.com](mailto:care@we-vibe.com)  
[we-vibe.com](http://we-vibe.com)



## CARGA DEL VIBRADOR

- La carga completa puede demorar 2 horas, según la cantidad de carga restante en Melt by We-Vibe.
- No es necesario agotar la batería antes de recargarla.
- Cuando se use el puerto USB de una computadora, Melt no se cargará si tu computadora entra en modo de hibernación.
- Puedes usar cualquier adaptador USB para cargar.
- Si guardas tu Melt, la carga se mantiene varios meses pero disminuirá gradualmente con el transcurso del tiempo. Para lograr un óptimo rendimiento y una larga vida útil de la batería, recárgala antes de que las vibraciones se debiliten.
- Melt no se cargará si está muy caliente (más de 45 °C). Una vez que la temperatura de Melt alcance un nivel seguro, la carga comenzará automáticamente.

## SE RECOMIENDA

- No usar el dispositivo con lubricantes a base de silicona puesto que causan daños al producto.
- No limpiarlo con productos que contengan alcohol, gasolina o acetona.
- No hervir, colocar en horno microondas, ni lavar Melt en un lavavajillas.
- No almacenarlo a temperaturas extremas.
- No cargarlo cerca del agua.

## GARANTÍA

La garantía de dos años cubre la sustitución del producto solo por defectos de fabricación. Visita [we-vibe.com/warranty](http://we-vibe.com/warranty) para obtener más información acerca de la sustitución del producto y de la garantía. No existen otras garantías, ni expresas ni implícitas. En caso de reclamaciones en virtud de la garantía o por cualquier otro daño, el único recurso a disposición del usuario es la sustitución del producto. El uso de este producto no implica ni garantiza reivindicaciones médicas.

## NORMATIVA

Melt by We-Vibe: Modelo 12000-02. Contiene ID de FCC: ZUE12000 IC: 9804A-12000

Los cambios o las modificaciones no aprobados expresamente por la parte responsable de la conformidad podrían invalidar el derecho del usuario a usar el equipo. Para obtener información

adicional acerca de la conformidad con la normativa, consulte [we-vibe.com/support/regulatory-compliance](http://we-vibe.com/support/regulatory-compliance).

Este dispositivo cumple con las normas RSS para aparatos exentos de licencia del Ministerio de Industria de Canadá. La operación está sujeta a las dos condiciones siguientes: (1) este dispositivo no debe causar interferencias y (2) este dispositivo debe aceptar las interferencias, incluidas las interferencias que pueden causar una operación no deseada del dispositivo.

Este dispositivo cumple con el límite de resistencia al campo de RF. Los usuarios pueden obtener información canadiense sobre exposición y cumplimiento referida a RF. Este aparato digital Clase B cumple con la norma canadiense ICES-003.

CAN ICES-3 (B)/NMB-3(B)

## FCC ID: ZUE 12000

Este dispositivo cumple con la Parte 15 de las Reglas FCC. La operación está sujeta a las dos condiciones siguientes: (1) este dispositivo no debe causar interferencias perjudiciales y (2) este dispositivo debe aceptar las interferencias recibidas, incluidas las interferencias que pueden causar una operación no deseada del dispositivo.

## DECLARACIÓN DE FCC:

Advertencia: Los cambios o las modificaciones en esta unidad no aprobados expresamente por la parte responsable de su conformidad podrían invalidar el derecho del usuario a usar el equipo.

NOTA: Este dispositivo ha sido probado y declarado en cumplimiento de los límites para dispositivos digitales Clase B, conforme a lo dispuesto en la Parte 15 de las Reglas de FCC. Estos límites están diseñados para brindar protección razonable contra interferencias perjudiciales en una instalación residencial. Este equipo genera, usa y puede irradiar energía de radiofrecuencia y, si no se instala y usa según las instrucciones, puede causar interferencias perjudiciales para las radiocomunicaciones.

Sin embargo, no existe garantía de que no habrá interferencias en una instalación en particular. Si este equipo causa interferencias perjudiciales en la recepción de radio o televisión, lo cual puede determinarse encendiendo y apagando el equipo, alentamos al usuario a intentar corregir la interferencia implementando una o más de las siguientes medidas:

- Reoriente o reubique la antena receptora.
- Aumente la separación entre el equipo y el receptor.
- Conecte el equipo en un tomacorriente de un circuito que no sea el mismo al que está conectado el receptor.
- Consulte con el distribuidor o con un técnico de radio/TV experimentado para recibir ayuda.

El dispositivo no debe ubicarse junto a otra antena o transmisor ni operarse en conjunto con ellos.

Por la presente, WOW Tech Canada Ltd. declara que el tipo de equipo de radio [dispositivo de corto alcance no específico] cumple con la Directiva 2014/53/UE. WOW Tech Canada Ltd. declara que el producto también cumple con la Directiva 2011/65/CE (RoHS). El texto completo de la declaración de conformidad de la UE está disponible en la siguiente dirección de internet: [we-vibe.com/legal](http://we-vibe.com/legal)

Apple, el logotipo de Apple, iPhone y iPad son marcas comerciales de Apple Inc., registradas en los EE. UU. y otros países y regiones. App Store es una marca de servicio de Apple Inc. Android y Google Play son marcas comerciales de Google LLC. La marca Bluetooth® y sus logotipos son marcas comerciales registradas propiedad de Bluetooth SIG, Inc. y su uso por parte de WOW Tech Canada Ltd. se hace bajo licencia.

Diseñado y desarrollado por WOW Tech Canada Ltd. Hecho en China.

© 2020 We-Vibe y el logo We-Vibe son marcas comerciales de WOW Tech Canada Ltd. Para obtener información acerca de las patentes, los diseños, la patente en trámite y la solicitud de diseño en los Estados Unidos, Canadá, Europa, Australia, Brasil, China, Hong Kong, Japón, Rusia y México, visite [we-vibe.com/patents](http://we-vibe.com/patents).

## ATENCIÓN AL CLIENTE

[care@we-vibe.com](mailto:care@we-vibe.com)  
[we-vibe.com](http://we-vibe.com)



## PT MAIS INFORMAÇÕES

### CARREGAMENTO DO VIBRADOR

- Uma carga completa poderá demorar até 2 horas, dependendo da quantidade de carga remanescente no Melt by We-Vibe.
- Não é preciso descarregar completamente a bateria antes de recarregá-la.
- Quando uma porta USB de computador for utilizada, o Melt não receberá carga se a máquina entrar em modo de suspensão.
- Para carregar, pode ser utilizado qualquer adaptador de energia USB.
- Se você armazenar o Melt sem o cabo de carregamento, a carga se manterá por vários meses, mas diminuirá gradualmente com o passar do tempo. Para um melhor desempenho e uma vida mais longa da bateria, recarregue-a antes de as vibrações se tornarem mais fracas.
- O Melt não receberá carga se estiver quente demais (mais de 45°C). Assim que a temperatura do Melt baixar a um nível seguro, a carga iniciará automaticamente.

### O QUE NÃO FAZER

- Não utilize com lubrificantes de silicone, pois eles causarão danos ao produto.
- Não limpe com produtos que contenham álcool, petróleo ou acetona.
- Não ferva o Melt e não o coloque em forno, micro-ondas ou máquina de lavar louças.
- Não armazene sob temperaturas extremas.
- Não carregue em local próximo à água.

### GARANTIA

A garantia de dois anos cobre a substituição do produto somente em caso de defeito de fabricação. Para informações sobre a substituição do produto e a garantia, visite [we-vibe.com/warranty](http://we-vibe.com/warranty). Não há nenhuma outra garantia expressa ou implícita. Em caso de reclamação de garantia ou qualquer outro dano, a única reparação para o usuário é a troca do produto. Nenhuma alegação médica está implícita ou garantida pelo uso desse produto.

### CONFORMIDADE

Melt by We-Vibe: Modelo 12000-02. Contém: FCC ID: ZUE12000, IC: 9804A-12000

Alterações ou modificações não explicitamente aprovadas pela parte responsável pela conformidade podem anular a autoridade do usuário para operar o equipamento. Para mais informações sobre conformidade, consulte [we-vibe.com/support/regulatory-compliance](http://we-vibe.com/support/regulatory-compliance).

O dispositivo está em conformidade com a(s) norma(s) de isenção de licença para RSS da Indústria Canada. A operação está sujeita às duas condições abaixo: (1) o dispositivo não pode causar interferência e (2) é obrigatório que o dispositivo aceite qualquer interferência, incluindo interferências que possam causar efeitos indesejáveis na operação do dispositivo.

O dispositivo está em conformidade com o limite da força do campo de RF. Os usuários podem obter informações sobre exposição a RF e conformidade no Canadá.

Este dispositivo digital da Classe B cumpre os requisitos da norma canadense ICES-003. CAN ICES-3 (B)/NMB-3(B)

#### FCC ID: ZUE 12000

Este dispositivo cumpre os requisitos da Parte 15 das Regras da FCC. A operação está sujeita às duas condições abaixo: (1) o dispositivo não pode causar interferência prejudicial e (2) é obrigatório que o dispositivo aceite qualquer interferência, incluindo interferências que possam causar efeitos indesejáveis na operação do dispositivo.

### DECLARAÇÃO DA FCC

Advertência: Alterações ou modificações nesta unidade que não sejam explicitamente aprovadas pela parte responsável para conformidade podem anular a autoridade do usuário para operar o equipamento.

OBS.: O equipamento foi testado e constatou-se que está em conformidade com os limites para um dispositivo digital de Classe B, conforme a Parte 15 das Regras da FCC. Esses limites foram criados para proporcionar proteção razoável contra interferência prejudicial em instalações residenciais. Este equipamento gera, usa e pode irradiar energia de radiofrequência e, se não for instalado e usado de acordo com as instruções, pode causar interferência prejudicial a radiocomunicações.

Contudo, não há nenhuma garantia de que não ocorrerá interferência em uma instalação específica. Se este equipamento causar interferência prejudicial na recepção de rádio ou televisão, o que pode ser determinado ligando-se e desligando-se o equipamento, o usuário deverá tentar corrigir a interferência mediante a adoção de uma ou mais das seguintes medidas:

- Reorientar ou reposicionar a antena receptora.
- Aumentar a distância entre o equipamento e o receptor.
- Conectar o equipamento em uma tomada em um circuito diferente daquele ao qual o receptor está conectado.
- Consultar a revenda ou um técnico de rádio/TV experiente para obter ajuda.

O dispositivo não pode ser colocado nem ser operado no mesmo local ou em conjunto com qualquer outra antena ou outro transmissor.

Por meio deste, a WOW Tech Canada Ltd declara que o tipo de equipamento de rádio (dispositivo de curto alcance não específico) está em conformidade com a Diretiva 2014/53/UE. A WOW Tech Canada Ltd declara que o produto também está em conformidade com a Diretiva 2011/65/CE (RoHS). O texto completo da declaração de conformidade da UE pode ser encontrado na Internet, no seguinte endereço: [we-vibe.com/legal](http://we-vibe.com/legal)

Apple, o logotipo da Apple, iPhone e iPad são marcas comerciais da Apple Inc., registradas nos EUA e em outros países e regiões. App Store é uma marca de serviço da Apple Inc. Android e Google Play são marcas comerciais da Google LLC. A marca Bluetooth® e os respectivos logotipos são marcas comerciais registradas de propriedade da Bluetooth SIG, Inc. e qualquer uso dessas marcas pela WOW Tech Canada Ltd. é licenciado.

Projetado e desenvolvido pela WOW Tech Canada Ltd. Made in China.

© 2020 We-Vibe e o logotipo We-Vibe são marcas comerciais da WOW Tech Canada Ltd. Para informações sobre patentes, registros de design e pedidos pendentes de patentes e registro de design nos Estados Unidos, Canadá, Europa, Austrália, Brasil, China, Hong Kong, Japão e México, consulte [we-vibe.com/patents](http://we-vibe.com/patents).

### ATENDIMENTO AO CLIENTE

[care@we-vibe.com](mailto:care@we-vibe.com)  
[we-vibe.com](http://we-vibe.com)

## IT MAGGIORI INFORMAZIONI

### CARICAMENTO DEL VIBRATORE

- Il caricamento completo può richiedere fino a 2 ore, a seconda della carica rimanente in Melt by We-Vibe.
- Non è necessario scaricare completamente la batteria prima di ricaricarla.
- Quando viene usata la porta USB di un computer, Melt non si carica se il computer entra in modalità di attesa.
- È possibile usare un adattatore USB qualsiasi per il caricamento.
- La carica di Melt viene mantenuta per diversi mesi, ma diminuisce gradualmente nel tempo. Per prestazioni ottimali e per una lunga durata della batteria, ricaricare il prodotto prima che le vibrazioni si indeboliscano.
- Melt non si carica se la temperatura è troppo alta (45°C). Quando la temperatura di Melt raggiunge un livello di sicurezza, la carica inizia automaticamente.

### AZIONI DA EVITARE

- Non usare con lubrificanti a base di silicone, in quanto danneggiano il prodotto.
- Non pulire con prodotti contenenti alcol, benzina o acetone.
- Non bollire né inserire Melt nel forno, nel forno a microonde o nella lavastoviglie.
- Non conservare in ambienti con temperature estreme.
- Non caricare in prossimità dell'acqua.

### GARANZIA

La garanzia di due anni copre esclusivamente la sostituzione di un prodotto difettoso. Visita [we-vibe.com/warranty](http://we-vibe.com/warranty) per informazioni sulla garanzia e sulla sostituzione del prodotto. Non si offre nessun'altra garanzia né esplicita né implicita. In caso di richiesta di applicazione della garanzia o di qualsiasi altro danno, l'unico risarcimento per l'utente è la sostituzione del prodotto. L'uso di questo prodotto non comporta né assicura alcuna pretesa di carattere medico.

### CONFORMITÀ

Melt by We-Vibe: Modello 12000-02. Contiene FCC ID: ZUE12000 IC: 9804A-12000

Modifiche o variazioni non espressamente approvate dalla parte responsabile potrebbero annullare il permesso dell'utente di azionare il dispositivo. Per ulteriori informazioni sulla conformità, consultare [we-vibe.com/support/regulatory-compliance](http://we-vibe.com/support/regulatory-compliance).

Questo dispositivo è conforme alle norme di settore canadesi esenti da licenza RSS (norme per apparecchi radio). Il funzionamento è soggetto alle seguenti condizioni: (1) il dispositivo non deve causare interferenze e (2) deve accettare tutte le interferenze ricevute, comprese quelle che possono causare un funzionamento indesiderato.

Il dispositivo è conforme al limite di forza del campo RF. Gli utenti possono ottenere informazioni per il Canada sull'esposizione e la conformità RF.

Questo apparato digitale di classe B è conforme alla normativa canadese ICES-003. CAN ICES-3 (B)/NMB-3(B)

#### FCC ID: ZUE 12000

Questo dispositivo è conforme alla Parte 15 del regolamento FCC. Il funzionamento è soggetto alle seguenti condizioni: (1) il dispositivo non deve causare interferenze dannose e (2) deve accettare tutte le interferenze ricevute, comprese quelle che possono causare un funzionamento indesiderato.

### DICHIARAZIONE FCC

Avviso: Eventuali modifiche o cambiamenti dell'unità non espressamente approvati dal responsabile della conformità potrebbero annullare l'autorizzazione all'utente a utilizzare il dispositivo.

NOTA: il presente dispositivo è stato collaudato ed è risultato conforme ai limiti stabiliti per i dispositivi digitali di Classe B, ai sensi della Parte 15 delle Normative FCC. Queste limitazioni sono designate per fornire ragionevole protezione contro interferenze nocive in un'installazione residenziale. Il presente dispositivo genera, usa e può emettere frequenze radio e, se non installato ed usato secondo le istruzioni, può causare interferenze nocive alle comunicazioni radio.

Tuttavia, non c'è alcuna garanzia che le interferenze non si verifichino in particolari installazioni. Se questo dispositivo dovesse causare interferenze dannose alla ricezione radio o televisiva (cosa che può essere verificata accendendo e spegnendo il dispositivo), l'utente è invitato a cercare di correggere l'interferenza con una o più delle seguenti procedure:

- Riorientare o riposizionare l'antenna di ricezione.
- Aumentare la distanza tra il dispositivo e il ricevitore.
- Collegare il dispositivo a una presa su un circuito diverso da quella a cui è collegato il ricevitore.
- Consultare il rivenditore o un tecnico radiotelevisivo per ulteriori suggerimenti

Questo dispositivo non deve essere posizionato o funzionare in combinazione con altre antenne o trasmettitori.

WOW Tech Canada Ltd. dichiara che la tipologia di apparecchiatura radio (apparecchiatura a corto raggio non specifica) è conforme alla direttiva 2014/53/UE. WOW Tech Canada Ltd. dichiara che il prodotto è conforme anche alla direttiva 2011/65/CE (RoHS). Il testo completo della dichiarazione di conformità UE è disponibile al seguente indirizzo Web: [we-vibe.com/legal](http://we-vibe.com/legal)

Apple, il logo Apple, iPhone e iPad sono marchi di Apple Inc., registrati negli USA e in altri paesi e regioni. App Store è un marchio di servizio di Apple Inc. Android e Google Play sono marchi di Google LLC. Il marchio parola e i loghi Bluetooth® sono marchi registrati di proprietà di Bluetooth SIG, Inc. e ogni utilizzo di tali marchi da parte di WOW Tech Canada Ltd. è concesso in licenza.

Progettato e sviluppato da WOW Tech Canada Ltd. Fabbricato in Cina.

© 2020 We-Vibe e il logo We-Vibe sono marchi commerciali di WOW Tech Canada Ltd. Per informazioni sui brevetti, sui progetti e sulle domande di brevetto e applicazioni di progetto in corso di concessione negli Stati Uniti, Canada, Europa, Australia, Brasile, Cina, Hong Kong, Giappone e Messico, vedere [we-vibe.com/patents](http://we-vibe.com/patents).

### ASSISTENZA CLIENTI

[care@we-vibe.com](mailto:care@we-vibe.com)  
[we-vibe.com](http://we-vibe.com)





## NL MEER INFORMATIE

### VIBRATOR OPLADEN

- Het volledig opladen kan tot 2 uur duren, afhankelijk van de restlading in Melt by We-Vibe.
- Het is niet nodig om de batterij te laten leeglopen voor het opladen.
- Wanneer een USB-poort van een computer wordt gebruikt, zal Melt niet worden opgeladen als uw computer in de slaapstand staat.
- Elke USB-stroomadapter kan worden gebruikt om op te laden.
- Als u uw Melt opslaat, zal de lading gehandhaafd blijven voor meerdere maanden, maar zal geleidelijk afnemen na verloop van tijd. Voor de beste prestaties en een lange levensduur van de batterij, laadt u de batterij op voordat de trillingen afnemen.
- Melt zal niet opladen als het te heet is (+45 graden Celsius). Zodra de temperatuur van Melt een veilig niveau bereikt, zal het opladen
- automatisch beginnen.

### DO NOT

- Niet gebruiken met siliconen smeermiddelen omdat deze het product zullen beschadigen.
- Niet schoonmaken met producten die alcohol, benzine of aceton bevatten.
- Niet koken, bakken, in de magnetron of Meltin de vaatwasser plaatsen.
- Niet opslaan bij extreme temperaturen.
- Niet opladen in de buurt van water.

### GARANTIE

De twee jaar garantie dekt alleen de vervanging van het product vanwege fabricagefouten. Ga naar [we-vibe.com/warranty](http://we-vibe.com/warranty) voor informatie over productvervanging en garantie. Er zijn geen andere expliciete of impliciete garanties. Als er sprake is van een garantieclaim of enige andere schade, is vervanging van het product de enige oplossing voor de gebruiker. Er worden geen medische claims geïmpliceerd of gegarandeerd door het gebruik van dit product.

### NALEVING

Melt by We-Vibe : Model 12000-02. Bevat: FCC ID: ZUE12000 IC: 9804A-12000

Wijzigingen of aanpassingen die niet uitdrukkelijk zijn goedgekeurd door de partij die verantwoordelijk is voor de naleving kunnen de bevoegdheid van de gebruiker om de apparatuur te bedienen ongeldig maken. Zie voor meer informatie over naleving [we-vibe.com/support/regulatory-compliance](http://we-vibe.com/support/regulatory-compliance).

Dit apparaat voldoet aan de RSS-norm(en) voor licentievrijstelling van Industry Canada. Gebruik is onderworpen aan de volgende twee voorwaarden: (1) dit apparaat mag geen schadelijke interferentie veroorzaken en (2) dit apparaat moet ontvangen interferentie accepteren, inclusief interferentie die een ongewenste werking ervan kan veroorzaken.

Het apparaat voldoet aan de grenzen van RF-veeldsterkte. Gebruikers kunnen Canadese informatie krijgen over RF-blootstelling en naleving.

Dit Class B digitale apparaat voldoet aan de Canadese ICES-003.

CAN ICES-3 (B)/NMB-3(B)

#### FCC ID: ZUE 12000

Dit apparaat voldoet aan Deel 15 van de FCC Rules. Gebruik is onderworpen aan de volgende twee voorwaarden: (1) dit apparaat mag geen schadelijke interferentie veroorzaken en (2) dit apparaat moet ontvangen interferentie accepteren, inclusief interferentie die een ongewenste werking ervan kan veroorzaken.

### FCC-VERKLARING

Waarschuwing: Wijzigingen of modificaties aan dit apparaat die niet uitdrukkelijk zijn goedgekeurd door de partij die verantwoordelijk is voor naleving, kunnen het recht van de gebruiker om het apparaat te bedienen ongeldig maken.

OPMERKING: Deze apparatuur is getest en in overeenstemming met de limieten voor een digitaal apparaat van klasse B, overeenkomstig deel 15 van de FCC-voorschriften. Deze limieten zijn opgesteld om redelijke bescherming te bieden tegen schadelijke interferentie in een residentiële installatie. Deze apparatuur genereert, gebruikt en kan radiofrequentie uitstralen en kan, indien niet geïnstalleerd en gebruikt in overeenstemming met de instructies, schadelijke interferentie met radiocommunicatie veroorzaken.

Er is echter geen garantie dat er in een bepaalde installatie geen interferentie zal optreden. Als dit apparaat schadelijke interferentie veroorzaakt aan radio- of televisieontvangst, wat vastgesteld kan worden door het apparaat uit en weer in te schakelen, wordt de gebruiker aangemoedigd om de interferentie te verhelpen door een of meer van de volgende maatregelen:

- Verander of verplaats de ontvangstantenne.
- Vergroot de afstand tussen de apparatuur en de ontvanger.
- Sluit het apparaat aan op een stopcontact van een andere groep dan dat waarop de ontvanger is aangesloten.
- Vraag hulp aan de leverancier of een ervaren radio-/tv-technicus.

Het apparaat mag niet op dezelfde locatie worden geplaatst of worden gebruikt in combinatie met een andere antenne of zender.

Hierbij verklaart WOW Tech Canada Ltd dat het type radioapparatuur [Niet-Specifieke kortereafstandsapparatuur] voldoet aan Richtlijn 2014/53/EG. WOW Tech Canada Ltd. verklaart dat het product ook voldoet aan Richtlijn 2011/65/EG (BGS). De volledige tekst van de EU-conformiteitsverklaring is beschikbaar via het volgende internetadres: [we-vibe.com/legal](http://we-vibe.com/legal)

Apple, het Apple-logo, iPhone en iPad zijn handelsmerken van Apple Inc., geregistreerd in de VS en andere landen en regio's. App Store is een handelsmerk van Apple Inc. Android en Google Play zijn handelsmerken van Google LLC. Het Bluetooth®-woordmerk en -logo's zijn geregistreerde handelsmerken van Bluetooth SIG, Inc. en elk gebruik van dergelijke merken door WOW Tech Canada Ltd. gebeurt onder licentie.

Ontworpen en ontwikkeld door WOW Tech Canada Ltd. Gemaakt in China.

© 2020 We-Vibe en het We-Vibe-logo zijn handelsmerken van WOW Tech Canada Ltd. Raadpleeg [we-vibe.com/patents](http://we-vibe.com/patents) voor informatie over octrooiën, ontwerpen en lopende octrooi- en ontwerpaanvragen in de Verenigde Staten, Canada, Europa, Australië, Brazilië, China, Hongkong, Japan en Mexico.

### KLANTENZORG

[care@we-vibe.com](mailto:care@we-vibe.com)  
[we-vibe.com](http://we-vibe.com)



## SV MER INFORMATION

### LADDNING AV VIBRATORN

- En fullständig laddning kan ta upp till 2 timmar beroende på kvarvarande laddning på din Melt by We-Vibe.
- Batteriet behöver inte laddas ur helt före omladdning.
- När en USB-port på en dator används, laddas inte din Melt, om din dator går över i viloläge.
- Valfri USB-laddare kan användas för laddning.
- Om du förvarar din Melt på annat ställe än i laddaren, behålls laddningen i flera månader men minskar ändå efterhand. För att erhålla bästa funktion och batterilivslängd bör du ladda om när du märker att vibrationerna börjar minska.
- Melt laddas inte om det är alltför varmt (+45 C). Så snart temperaturen hos din Melt har nått en säker nivå börjar den automatiskt laddas.

### OBS!

- Använd inte enheten tillsammans med silikonglidmedel eftersom det skadar den.
- Rengör inte enheten med produkter som innehåller alkohol, bensin eller aceton.
- Utsätt inte din Melt för kokning eller uppvärmning i vanlig ugn, mikrovågsugn eller diskmaskin.
- Förvara inte i extrema temperaturer.
- Använd inte laddaren i närheten av vatten.

### GARANTI

Den tvååriga garantin avser endast utbyte av produkten i fall av tillverkningsfel. Gå in på [we-vibe.com/warranty](http://we-vibe.com/warranty) om du vill byta ut produkten eller få mer information om garantin. Det finns inga ytterligare uttryckliga eller underförstådda garantier. Om garantin åberopas eller om någon skada skulle uppkomma, är utbyte av produkten det enda rättsmedlet. Användningen av produkten innebär inga uttryckliga eller underförstådda medicinska löften eller garantier.

### GODKÄNNANDEN/FÖRENLIGHET

Melt by We-Vibe : Modell 12000-02. Innehåller: FCC ID: ZUE12000 IC: 9804A-12000

Ändringar eller modifieringar som inte uttryckligen har godkänts av den part som är ansvarig för förenlighet kan upphäva användarens rättighet att köra utrustningen. Om du vill veta mer om godkännanden, gå du in på [we-vibe.com/support/regulatory-compliance](http://we-vibe.com/support/regulatory-compliance).

Den här enheten är förenlig med kanadensiska industrins RSS-standarder för licensbefriade apparater. Handhavandet måste uppfylla följande två villkor: (1) denna enhet får inte framkalla interferens, och (2) denna enhet måste klara av interferens, inklusive sådan interferens som kan framkalla önskad drift av enheten.

Enheten uppfyller gränsvärden för radiofrekvent fältstyrka. Användare kan få information från kanadensiska myndigheter beträffande radiofrekvent exponering och godkännanden.

Denna klass B-digitala apparat uppfyller kraven i kanadensiska ICES-003.

CAN ICES-3 (B)/NMB-3(B)

#### FCC ID: ZUE 12000

Enheten uppfyller kraven i del 15 i FCC-reglerna. Handhavandet måste uppfylla följande två villkor: (1) denna enhet får inte framkalla skadlig interferens och (2) denna enhet måste klara av interferens som mottagits, innefattande sådan interferens som kan framkalla önskad drift.

### FCC-FÖRKLARING

Varning: Ändringar eller modifieringar av denna enhet som inte uttryckligen godkänts av den part som ansvarar för godkännande/förenlighet kan medföra att användaren inte ska anses ha rätt att använda utrustningen.

OBSERVERA: Denna utrustning har testats och befunnits förenlig med gränsvärdena för Klass B digital enhet enligt Part 15 inom FCC-reglerna. Dessa gränsvärden har utformats för att ge rimligt skydd mot skadlig interferens vid installation i bostäder. Denna utrustning genererar, använder och kan utsända radiofrekvent energi, och om den inte installeras och används enligt anvisningarna kan den framkalla skadlig interferens med radiokommunikation.

Det kan emellertid inte garanteras att interferens inte kan uppträda inom en viss installation. Om denna utrustning trots allt medför interferens med radio- eller televisionsmottagning, vilket kan påvisas genom av- och påslagning av utrustningen, rekommenderas användaren att försöka komma till rätta med interferensen genom att vidta någon eller några av följande åtgärder:

- Vrid eller flytta mottagarantennen.
- Öka avståndet mellan utrustningen och mottagaren.
- Anslut utrustningen till ett vägguttag som är kopplat till en annan strömkrets än den som mottagaren är ansluten till.
- Kontakta en återförsäljare eller en erfaren radio- eller tevetekniker för hjälp.

Enheten får inte placeras med eller drivas tillsammans med någon annan antenn eller sändare.

Härmed förklarar WOW Tech Canada Ltd. att radioutrustningen av typen [Non-Specific Short Range Device] är förenlig med Direktivet 2014/53/EU. WOW Tech Canada Ltd. förklarar att produkten också är förenlig med Direktivet 2011/65/EC (RoHS). Hela texten till EU-förklaringen om förenlighet finns tillgänglig på nätet på nedanstående adress: [we-vibe.com/legal](http://we-vibe.com/legal)

Apple, Apple-logotypen, iPhone och iPad är varumärken för Apple Inc. registrerade i USA och andra länder och regioner. App Store är ett varumärke (service mark) för Apple Inc. Android och Google Play är varumärken för Google LLC. Ordmarkert och logotyperna Bluetooth® är registrerade varumärken som ägs av Bluetooth SIG, Inc. och användningen av sådana märken av WWOW Tech Canada Ltd. sker på licens.

Formgiven och utvecklad av WOW Tech Canada Ltd. Tillverkad i Kina.

© 2020 We-Vibe och We-Vibe-logotypen är varumärken som tillhör WOW Tech Canada Ltd. För information om patent, formgivning och inlämnade patent- och formgivningansökningar i Förenta Staterna, Kanada, Europa, Australien, Brasilien, Kina, Hong Kong, Japan och Mexiko se [we-vibe.com/patents](http://we-vibe.com/patents).

### KUNDSERVICE

[care@we-vibe.com](mailto:care@we-vibe.com)  
[we-vibe.com](http://we-vibe.com)



## ŁADOWANIE WIBRATORA

- Pełne ładowanie może zająć do 2 godzin, w zależności od tego, ile doładowania zostało jeszcze w urządzeniu Melt by We-Vibe.
- Nie ma potrzeby rozładowywania baterii przed jej ładowaniem.
- W przypadku ładowania przy użyciu gniazda USB w komputerze, urządzenie Melt nie będzie ładowane, jeśli komputer przejdzie do trybu uśpienia.
- Do ładowania można użyć dowolną ładowarkę USB.
- Jeśli przechowujesz urządzenie Melt, będzie ono utrzymywało stan naładowania przez kilka miesięcy, rozładowując się stopniowo. Aby zapewnić jak najlepsze działanie urządzenia i trwałość baterii, należy je doładowywać zanim wibracje osłabną.
- Melt nie ma możliwości ładowania urządzenia, jeśli jest zbyt gorąco (+45 stopni Celsjusza). Gdy temperatura urządzenia Melt osiągnie bezpieczny poziom, ładowanie zacznie się automatycznie.

## OSTRZEŻENIE:

- Nie stosować środków smarujących na bazie silikonu, gdyż powodują one uszkodzenie produktu.
- Nie czyścić środkami zawierającymi alkohol, benzynę lub aceton.
- Nie gotować, nie piec, nie wkładać urządzenia Melt do kuchenki mikrofalowej ani do zmywarki.
- Nie przechowywać w ekstremalnych temperaturach.
- Nie ładować w pobliżu wody.

## GWARANCJA

Dwuletnia gwarancja obejmuje wymianę produktu tylko w przypadku wady fabrycznej. Informacje dotyczące gwarancji i wymiany produktu znajdują się na stronie internetowej [we-vibe.com/warranty](http://we-vibe.com/warranty). Nie udziela się ani nie sugeruje żadnej innej gwarancji. W razie roszczeń z tytułu gwarancji, lub innego uszkodzenia, jedynym rozwiązaniem dla użytkownika jest wymiana produktu. Stosowanie niniejszego produktu nie sugeruje ani nie gwarantuje jakichkolwiek aspektów medycznych.

## SPEŁNIENIE WYMOGÓW

Melt by We-Vibe : Model 12000-02. Posiada identyfikację FCC: ZUE12000 IC: 9804A-12000

Wprowadzanie zmian lub modyfikacji urządzenia bez wyraźnego zatwierdzenia przez organ odpowiedzialny za zgodność z przepisami, może spowodować unieważnienie prawa użytkownika do posługiwania się tym sprzętem. Aby otrzymać dodatkowe informacje dotyczące spełnienia wymogów, prosimy odwiedzić stronę internetową [we-vibe.com/support/regulatory-compliance](http://we-vibe.com/support/regulatory-compliance).

To urządzenie jest zgodne ze standardem/standardami Przemysłu Kanada dla urządzeń radiowych nie wymagających licencji. Korzystanie z urządzenia podlega następującym dwóm warunkom: (1) to urządzenie nie może powodować zakłóceń, i (2) to urządzenie musi akceptować wszelkie zakłócenia, wliczając w to zakłócenia, które mogą spowodować niepożądane działanie tego urządzenia.

Urządzenie jest zgodne z limitami natężenia pola częstotliwości radiowych. Użytkownicy mogą otrzymać kanadyjskie informacje dotyczące narażenia i zgodności z przepisami dot. częstotliwości radiowych.

Niniejszy produkt jest urządzeniem cyfrowym klasy B spełniającym wymagania standardu kanadyjskiego ICES-003.

CAN ICES-3 (B)/NMB-3(B)

## FCC ID: ZUE 12000

Urządzenie spełnia wymogi przepisów FCC sekcja 15. Korzystanie z urządzenia podlega następującym dwóm warunkom: (1) to urządzenie nie może powodować szkodliwych zakłóceń, i (2) musi akceptować wszelkie zakłócenia, wliczając w to zakłócenia, które mogą spowodować niepożądane działanie tego urządzenia.

## ŚWIADCZENIE FCC

Ostrzeżenie: Wprowadzanie zmian lub modyfikacji urządzenia bez wyraźnego zatwierdzenia przez organ odpowiedzialny za zgodność z przepisami, może spowodować unieważnienie prawa użytkownika do posługiwania się tym sprzętem.

UWAGA: Ten sprzęt był testowany i stwierdzono, że spełnia wymogi ograniczeń dla urządzenia cyfrowego Klasy B, zgodnie z Częścią 15 Zasad FCC. Te ograniczenia są zaprojektowane, żeby zapewnić odpowiednią ochronę przed szkodliwymi zakłóceniami w instalacji budynków mieszkalnych. Ten sprzęt generuje, używa i może emitować energię w zakresie częstotliwości radiowych i, jeśli nie jest zainstalowane i używane zgodnie z instrukcjami, może spowodować szkodliwe zakłócenia komunikacji radiowych.

Jednakże, nie ma gwarancji, że zakłócenia nie wystąpią w poszczególniej instalacji. Jeśli ten sprzęt powoduje szkodliwe zakłócenia odbioru radia lub telewizji, które mogą występować w chwili włączania i wyłączania sprzętu, zachęca się użytkownika do spróbowania uniknięcia tych zakłóceń przez jeden lub więcej z następujących sposobów:

- Zmianę kierunku lub miejsca anteny odbiorczej.
- Zwiększenie odległości między sprzętem a odbiornikiem.
- Podłączenie sprzętu do gniazdka w innym obwodzie niż odbiornik.
- Skonsultowanie się z dilerem lub doświadczonym technikiem radiowo-telewizyjnym.

Urządzenie nie powinno być w tym samym miejscu ani współdzielać z jakąkolwiek inną anteną lub nadajnikiem.

WOW Tech Canada Ltd. niniejszym oświadcza, że rodzaj sprzętu radiowego [Nie-Specyficzne Urządzenie Krótkiego Zasięgu] jest zgodne z Dyrektywą 2014/53/EU. WOW Tech Canada Ltd. oświadcza również, że ten produkt jest zgodny z Dyrektywą 2011/65/EC (RoHS). Pełny tekst Deklaracji zgodności UE jest dostępny pod następującym adresem internetowym: [we-vibe.com/legal](http://we-vibe.com/legal)

Apple, logo Apple, iPhone oraz iPad są znakami towarowymi Apple Inc., zarejestrowanymi w USA i innych krajach. App Store jest znakiem usługowym Apple Inc. Android i Google Play są znakami towarowymi Google LLC. Znak słowny i logo Bluetooth® są zarejestrowanymi znakami towarowymi firmy Bluetooth SIG, Inc. i wszelkie użycie tych znaków przez firmę WOW Tech Canada Ltd. odbywa się na podstawie licencji.

Zaprojektowany i opracowany przez WOW Tech Canada Ltd. Wyprodukowano w Chinach.

© 2020 We-Vibe i We-Vibe logo są znakami towarowymi WOW Tech Canada Ltd. Aby uzyskać informacje odnoszące się do patentów, wzorów i zgłoszonych patentów oraz wniosków wzorniczych w Stanach Zjednoczonych, Kanadzie, Europie, Australii, Brazylii, Chinach, Hong Kongu, Japonii i Meksyku, proszę wejść na [we-vibe.com/patents](http://we-vibe.com/patents).

## OBSŁUGA KLIENTA

[care@we-vibe.com](mailto:care@we-vibe.com)  
we-vibe.com



## NABÍJENÍ VIBRÁTORU

- K úplnému nabití je třeba až 2 hod. v závislosti na zbyvajícím nabití baterie přístroje Melt by We-Vibe.
- Před opětovným nabitím není nutné baterii zcela vybit.
- Při použití portu USB počítače se přístroj Melt nenabíjí, pokud počítač přejde do režimu spánku.
- Pro nabíjení lze použít jakýkoliv napájecí adaptér USB.
- Pokud svůj Melt uskladníte, nabití se po několika měsících udrží, ale časem se bude postupně snižovat. Pro co nejlepší výkon a dlouhou životnost baterie nabíjte stimulator dříve, než se sníží výkon vibrací.
- Melt se nebude nabíjet, pokud dosáhne příliš vysoké teploty (+45 °C a více). Jakmile teplota přístroje Melt klesne na bezpečnou úroveň, nabíjení se automaticky zahájí.

## CO NEDĚLAT

- Do not use with silicone lubricants because they will damage the product.
- Nepoužívejte silikonové lubrikanty, protože by došlo k poškození výrobku.
- K čištění nepoužívejte prostředky s obsahem alkoholu, benzínu nebo acetonu.
- Vibrátor Melt nevkładejte do vařící vody, pečící trouby, mikrovlnky ani do myčky na nádobí.
- Neskladujte za extrémních teplot.
- Nenabíjejte v blízkosti vody.

## ZÁRUKA

Dvoutletá záruka se vztahuje pouze na výměnu výrobků s výrobní vadou. Informace o výměně výrobku a informace o záruce najdete na webu [we-vibe.com/warranty](http://we-vibe.com/warranty). Žádné jiné záruky nejsou poskytovány, ať už výslovně či mlčky předpokládané. V případě záručního nároku nebo jakékoliv jiné škody budou požadavky uživatele řešeny pouze výměnou výrobku. Při používání tohoto produktu není poskytována záruka (ani mlčky předpokládaná) na žádné požadavky související se zdravotním stavem.

## SOULAD S PŘEDPISY

Melt by We-Vibe : Model 12000-02. Obsahuje FCC ID: ZUE12000 IC: 9804A-12000

Změny nebo úpravy výslovně neschválené stranou odpovědnou za dodržení předpisů by mohly mít za následek zánik oprávnění uživatele k provozu zařízení. Další informace o dodržování předpisů naleznete na stránkách [we-vibe.com/support/regulatory-compliance](http://we-vibe.com/support/regulatory-compliance).

Toto zařízení je v souladu s normou (normami) RSS, nepodléhající licenci Industry Canada. Provoz je podmíněn následujícími dvěma podmínkami: (1) přístroj nesmí produkovat interferenční záření a (2) musí akceptovat jakékoli vnější interferenční záření, včetně takového interferenčního záření, které může způsobovat nechtěné operace přístroje.

Přístroj splňuje limit pro intenzitu RF pole. Uživatelé mohou získat informace o expozici RF a dodržování předpisů v Kanadě.

Tento digitální přístroj třídy B splňuje kanadskou normu ICES-003.

CAN ICES-3 (B)/NMB-3(B)

## FCC ID: ZUE 12000

Toto zařízení splňuje Odstavec 15 pravidel FCC. Provoz je podmíněn následujícími dvěma podmínkami: (1) přístroj nesmí produkovat škodlivé rušení a (2) musí přijmout jakékoli vnější přijaté rušení, včetně takového rušení, které může způsobovat nežádoucí provoz přístroje.

## PROHLÁŠENÍ FCC

Upozornění: V případě změn nebo úprav, které nebyly výslovně schváleny stranou odpovědnou za dodržování předpisů, může dojít k zániku práva uživatele na provoz daného zařízení.

POZNÁMKA: Toto zařízení bylo testováno a vyhovuje limitům pro digitální zařízení třídy B podle Odstavce 15 pravidel FCC. Tyto limity jsou navrženy tak, aby poskytovaly přiměřenou ochranu proti škodlivému rušení v obytných oblastech. Toto zařízení generuje, používá a může vyzařovat vysokofrekvenční energii, a pokud není instalováno a používáno v souladu s pokyny, může způsobit škodlivé rušení rádiové komunikace.

Neexistuje však žádná záruka, že nedojde k rušení při konkrétní instalaci. Pokud toto zařízení způsobuje škodlivé rušení rozhlasového nebo televizního příjmu, což lze zjistit vypnutím a zapnutím zařízení, je uživateli doporučeno, aby se pokusil odstranit toto rušení jedním nebo více z následujících opatření:

- Přesměrujte nebo přemístěte přijímací anténu.
- Zvyšte vzdálenost mezi zařízením a přijímačem.
- Připojte zařízení do zásuvky na jiném okruhu, než ke kterému je připojen přijímač.
- Poradte se s prodejcem nebo zkušeným rádiovým či televizním technikem.

Zařízení nesmí být umístěno nebo provozováno ve spojení s jinou anténou nebo vysílačem.

Společnost WOW Tech Canada Ltd. tímto prohlašuje, že typ rádiového zařízení [nespecifické zařízení krátkého dosahu] vyhovuje požadavkům směrnice 2014/53/EU. Společnost WOW Tech Canada Ltd. prohlašuje, že výrobek rovněž odpovídá požadavkům směrnice 2011/65/EC (RoHS), omezující využívání určitých nebezpečných látek. Úplné znění prohlášení o shodě s předpisy EU je k dispozici na internetové adrese: [we-vibe.com/legal](http://we-vibe.com/legal)

Apple, logo Apple, iPhone a iPad jsou ochrannými známkami společnosti Apple Inc. registrovanými v USA a dalších zemích a regionech. App Store je značkou služby společnosti Apple Inc. Android a Google Play jsou ochrannými známkami společnosti Google LLC. Ochranná slovní známka a logo Bluetooth® jsou registrovanými ochrannými známkami společnosti Bluetooth SIG, Inc. a jakékoli použití těchto značek společnosti WOW Tech Canada Ltd. se děje na základě licence.

Navrhl a vyvinula společnost WOW Tech Canada Ltd Made in China.

© 2020 We-Vibe a logo We-Vibe jsou ochranné známky společnosti WOW Tech Canada Ltd. Informace týkající se patentů, konstrukčních návrhů, projednávaných patentů a designových aplikací ve Spojených státech, Kanadě, Evropě, Austrálii, Brazílii, Číně, Hongkongu, Japonsku a Mexiku najdete na [we-vibe.com/patents](http://we-vibe.com/patents).

## PÉČE O ZÁKAZNÍKY

[care@we-vibe.com](mailto:care@we-vibe.com)  
we-vibe.com



**ЗАРЯДКА ВИБРАТОРА**

- Полная зарядка занимает до 2 часов в зависимости от оставшегося заряда аккумулятора вибратора Melt by We-Vibe .
- Чтобы зарядить аккумулятор, не нужно ждать, пока он полностью разрядится.
- При использовании компьютерного разъема USB зарядка вибратора Melt не будет выполняться, если компьютер находится в режиме пониженного энергопотребления.
- Для зарядки вибратора можно использовать любой блок питания USB.
- При хранении вибратора Melt заряд сохраняется на протяжении нескольких месяцев и постепенно уменьшается с течением времени. Для эффективного использования и удлинения срока службы аккумулятора подзаряжайте устройство до того, как вибрации ослабнут.
- Вибратор Melt не заряжается при слишком высокой температуре (+45 °C). Зарядка начинается автоматически, после того как температура вибратора Melt достигает безопасного значения.

**ЧТО НЕЛЬЗЯ ДЕЛАТЬ**

- Не используйте лубриканты на силиконовой основе, потому что они могут повредить изделие.
- Не очищайте устройство веществами, содержащими спирт, бензин или ацетон.
- Не помещайте вибратор Melt в кипящую воду, духовку, микроволновую печь или посудомоечную машину.
- Не храните устройство при экстремальных температурах.
- Не заряжайте вибратор возле воды.

**ГАРАНТИЯ**

Двухлетняя гарантия покрывает только замену изделия при наличии производственных дефектов. Информация о замене изделия и гарантии представлена на веб-сайте we-vibe.com/warranty. Никакие другие явные или подразумеваемые гарантии не предоставляются. При наличии претензий по гарантийным обязательствам или любого другого повреждения, единственным средством защиты пользователя является замена изделия. Использование данного изделия не предполагает и не гарантирует каких-либо медицинских свойств.

**СООТВЕТСТВИЕ ТРЕБОВАНИЯМ**

Melt by We-Vibe : модель 12000-02. Содержит FCC ID: ZUE12000 IC: 9804A-12000

Изменения или модификации, не одобренные в прямой форме стороной, ответственной за соответствие требованиям, могут привести к аннулированию права пользователя на эксплуатацию данного устройства. Для получения дополнительной информации о соответствии требованиям посетите веб-сайт we-vibe.com/support/regulatory-compliance.

Данное устройство соответствует стандартам RSS Министерства промышленности Канады в отношении нелицензируемых изделий. Данное устройство работает с учетом следующих двух характеристик: (1) данное устройство не вызывает вредных помех, и (2) данное устройство принимает все помехи, включая помехи, которые могут вызвать нежелательные сбои в работе устройства.

Данное устройство соответствует ограничениям относительно мощности высокочастотного поля. Пользователи могут получить канадскую информацию о воздействии высокочастотных полей и соответствии нормативным требованиям.

Данное цифровое устройство класса B соответствует канадскому стандарту ICES-003.

CAN ICES-3 (B)/NMB-3(B)

<p><b>FCC ID: ZUE 12000</b></p> <p>Данное устройство соответствует требованиям части 15 правил FCC. Данное устройство работает с учетом следующих двух характеристик: (1) данное устройство не вызывает вредных помех, и (2) данное устройство принимает все помехи, включая помехи, которые могут вызвать нежелательные сбои.</p>
--

**ЗАЯВЛЕНИЕ FCC**

Внимание! Изменения или модификации устройства, не одобренные в прямой форме стороной, ответственной за соответствие нормативным требованиям, могут привести к аннулированию права пользователя на эксплуатацию данного оборудования.

ПРИМЕЧАНИЕ: Данное оборудование проверено и признано соответствующим ограничениям для цифровых устройств класса B согласно части 15 правил FCC. Эти ограничения предназначены для обеспечения приемлемой защиты от вредных помех в жилых помещениях. Это оборудование генерирует, использует и может излучать радиочастотную энергию и, если оно установлено и используется не в соответствии с инструкциями, может создавать вредные помехи для радиосвязи.

Тем не менее, не существует никакой гарантии, что помехи не возникнут при определенной установке. Если это оборудование создает вредные помехи для радио или телевидения, что можно определить, выключив и включив оборудование, пользователю рекомендуется попытаться устранить помехи одним или несколькими из следующих способов:

- Изменить ориентацию или местоположение приемной антенны.
- Увеличить расстояние между оборудованием и приемником.
- Подключить оборудование к розетке в цепи, отличной от той, к которой подключен приемник.
- Обратиться за помощью к торговому агенту или опытному специалисту по теле- и радиотехнике.

Устройство не должно находиться рядом или работать одновременно с любой другой антенной или передатчиком.

Компания WOW Tech Canada Ltd. заявляет, что тип радиооборудования [неспецифическое устройство ближнего действия] соответствует требованиям Директивы 2014/53/EU.

Компания WOW Tech Canada Ltd. заявляет, что данное изделие также соответствует требованиям Директивы 2011/65/EC (RoHS). Полный текст декларации о соответствии EC приведен по следующему веб-адресу: we-vibe.com/legal

Apple, логотип Apple, iPhone и iPad являются торговыми марками компании Apple Inc., зарегистрированными в США и других странах и регионах. App Store является знаком обслуживания компании Apple Inc. Android и Google Play являются торговыми марками Google LLC. Словесный знак и логотипы Bluetooth® являются зарегистрированными торговыми марками, принадлежащими компании Bluetooth SIG, Inc. и они используются по лицензии компании WOW Tech Canada Ltd.

Разработано компанией WOW Tech Canada Ltd. Сделано в Китае.

© 2020 We-Vibe и логотип We-Vibe являются торговыми марками компании WOW Tech Canada Ltd. Для получения информации о патентах, конструкциях, заявленных патентах и заявках на патентование промышленных образцов в США, Канаде, Европе, Австралии, Бразилии, Китае, Гонконге, Японии и Мексике посетите веб-сайт we-vibe.com/patents.

**ОБСЛУЖИВАНИЕ КЛИЕНТОВ**

care@we-vibe.com  
we-vibe.com



**为振动器充电**

- 完全充电的所需时间最长为2个小时，具体充电时间取决于Melt by We-Vibe中的剩余电量。
- 在充电之前无需将电池电量耗尽。
- 使用电脑USB端口充电时，如果您的电脑进入睡眠模式，则无法Melt为充电。
- 可以使用任何USB适配器充电。
- 储存Melt时，电量可以保持数月，但会随着时间逐渐减退。为取得最佳效果和延长电池寿命，请在振动减弱前充电。
- Melt在温度过高（45摄氏度以上）的情况下无法充电。一旦Melt的温度进入安全水平，将自动开始充电。

**禁止事项**

- 不要使用硅胶润滑油，以免损坏产品。
- 不要使用含有酒精、汽油或丙酮的物质清理产品。
- 不要煮沸、烘烤Melt或将Melt置于微波炉或洗碗机中。
- 不要存放在极端温度环境中。
- 不要在水源附近充电。

**保用**

两年保用条款仅涵盖因存在制造缺陷而需要安排更换的产品。请登录we-vibe.com/warranty，了解产品更换和保用信息。本产品不设任何其他明示或暗示的保用。如有任何保用赔偿申索或任何其他损坏，本公司仅会安排更换产品，以此作为用户可获得的唯一补偿。使用本产品并无任何暗示或保证的医疗赔偿。

**合规**

Melt by We-Vibe : 型号12000-02. 包含FCC识别号码:

ZUE12000 IC: 9804A-12000

作出非合规负责人明示批准的变更或改装，可导致用户丧失运行本装置的权限。更多合规信息，请登录以下网址查看： we-vibe.com/support/regulatory-compliance。

本装置符合加拿大工业部的许可证豁免RSS标准。其运行受到以下两项条件限制: (1) 本装置不得对其他系统造成干扰; (2) 本装置必须能够接受其他系统干扰，包括可导致本装置运行不良的干扰。

本装置符合无线电场强度限制规定。用户可获取加拿大相关部门发布的无线电频暴露和合规信息。

本B级数位设备符合加拿大ICES-003要求。

CAN ICES-3 (B)/NMB-3(B)

<p><b>FCC ID: ZUE 12000</b></p> <p>本装置符合FCC规则第15部分。其运行受到以下两项条件限制: (1) 本装置不得对其他系统造成有害干扰; (2) 本装置必须能够接受其他系统干扰，包括可导致本装置运行不良的干扰。</p>
--

**FCC声明**

警告：对本装置作出非合规负责人明示批准的变更或改装，可导致用户丧失运行本装置的权限。

注意：本装置已根据FCC规则第15部分进行测试，并符合B级数位设备的限制要求。此等限制要求旨在提供合理保护，防止民居受到有害干扰。本装置产生、使用并可辐射无线射频能量。如果没有按照指示安装和使用本装置，可能会对无线电通讯造成有害干扰。

但是，按照特定方式安装装置也不保证不会造成任何干扰。如果本装置确实对无线电或电视讯号接收造成有害干扰（通过启动和关闭装置确定），用户应采用以下一项或多项纠正措施：

- 变更接收天线位置。
- 增加装置和接收器之间的距离。
- 使用采用不同电路的插座连接装置和接收器。
- 咨询经销商或富经验无线电/电视技师，寻求帮助。

本装置不可以与任何天线或发射器安装在同一地点，也不可以与任何天线或发射器搭配使用。

WOW Tech Canada Ltd.特此声明，此无线电设备类型 [非特定短距离无线通信设备] 符合欧盟指令2014/53/EU。此外，WOW Tech Canada Ltd.声明，本产品同时符合欧盟指令2011/65/EU (RoHS)。请登录以下网址： we-vibe.com/legal，查阅欧盟标准合规声明全文

Apple、Apple标志、iPhone及iPad为Apple Inc.于美国及其他国家和地区注册的商标。App Store是Apple Inc.的服务标志。Android和Google Play是Google LLC的商标。Bluetooth®字样及商标均为Bluetooth SIG, Inc.拥有的注册商标，WOW Tech Canada Ltd.对该等商标的任何使用均为授权使用。

由WOW Tech Canada Ltd.设计和开发。中国制造。

© 2020 We-Vibe 和 We-Vibe 标志是WOW Tech Canada Ltd.的商标。请登录 we-vibe.com/patents，查阅与在美国、加拿大、欧洲、澳大利亚、巴西、中国、香港、日本和墨西哥的专利、设计和申请中专利和设计申请有关的信息。

**客户服务部**

care@we-vibe.com  
we-vibe.com







## さらなる情報

### バイブレータの充電

- フル充電するためには、We-VibeによるMeltに残っている充電量に応じて、最大2時間かかります。
- 再充電する前に電池を使い果たす必要はありません。
- コンピュータのUSBポートを使用している時、コンピュータがスリープモードになっている場合には、Meltは充電できません。
- 充電には、どのようなUSB電源アダプタも使用できます。
- Meltを保管している場合、充電は数ヶ月間維持されますが、時間の経過とともに徐々に減少します。最大の性能と長いバッテリー寿命のために、振動が弱まる前に再充電してください。
- Meltは、暑すぎる(+45°C)場合には充電できません。Meltの温度が安全なレベルに達すると、自動的に充電が始まります。

### 禁止事項

- シリコーン潤滑油は、製品を損傷する可能性があるので使用しないでください。
- アルコール、ガソリンまたはアセトンを含む製品でクリーニングしないでください。
- Meltを煮沸したり、オープンで乾燥させたり、電子レンジで加熱したり、食器洗い機に入れたりしないでください。
- 極端な温度で保管しないでください。
- 水の近くで充電しないでください。

### 保証

2年間の保証は、製造欠陥に関する製品交換のみを対象としています。製品の交換と保証については、[we-vibe.com/warranty](http://we-vibe.com/warranty)をご参照ください。その他の保証については、表明または暗示されておりません。保証請求、またはその他のいかなる損害がある場合にも、ユーザーの唯一の救済手段は製品交換です。この製品の使用により、医療上の請求が暗示または保証されることはありません。

### コンプライアンス

We-VibeによるMelt: モデル12000-02, FCC IDが含まれています: ZUE12000  
IC: 9804A-12000

コンプライアンスに責任を負う当事者によって明示的に承認されていない変更または修正は、機器を操作するためのユーザーの権限が無効になる可能性があります。コンプライアンス情報の詳細については、[we-vibe.com/support/regulatory-compliance](http://we-vibe.com/support/regulatory-compliance)をご覧ください。

このデバイスは、カナダ産業省ライセンス免除 RSS 基準に準拠しています。動作は次の2つの条件に従います: (1) このデバイスは電波干渉を引き起こさないこと。および (2) このデバイスは、デバイスの予期せぬ動作を引き起こす可能性のある電波干渉を含め、あらゆる電波干渉を許容する必要がある。

このデバイスはRF電界強度制限に準拠しています。ユーザーは、RF被曝およびコンプライアンスに関するカナダの情報を入手できます。このクラスBデジタル機器は、カナダのICES-003に準拠しています。

CAN ICES-3 (B)/NMB-3(B)

<p><b>FCC ID: ZUE 12000</b></p> <p>このデバイスはFCC規則パート15に準拠しています。動作は次の2つの条件に従います: (1) このデバイスは有害な電波干渉を引き起こさないこと。および (2) このデバイスは、予期せぬ動作を引き起こす可能性のある電波干渉を含め、あらゆる電波干渉を許容する必要がある。</p>
--

### FCC声明

注意事項: 本装置の変更または修正は、機器を取り扱う側の明確な承認を得ていない場合、ユーザーに機器を動かす権利を失う可能性がある。

なお、この装置は、B型デジタル装置を制限するFCC規則第15部に相当するテストを受けている。

これらの規制は合理的な保護を提供し、住宅への有害な干渉を防ぐために設置されている。例示された取り付け及び使用のように無線周波数エネルギーを放射することができない装置は、無線通信に有害な干渉をもたらす可能性がある。

ただし、特定の取り付けで干渉が発生しないとは限らない。この装置が無線またはテレビ受信に対して有害な干渉をもたらすことが確実であれば、使用者は、電源を切るか電源を入れないうでください。そのほかに、次のような1つ(以上)の措置によって干渉を訂正しようと試みることを勧める。

- 受信アンテナの方向または位置を再調整する
- 装置と受信器の距離
- 装置が受信器とは異なる回路につながれている
- あるいは電機技術者に助けを求める

本デバイスは、他の任意のアンテナ又は送信機と同時に、又は一緒に運行してはならない。

本製品の無線機能は、2014/53号欧州連合(eu)指令に適合します。本製品は2011/65号欧州連合指令(RoHS)に対応しています。EU指令に適合する完全な声明文は、下記のサイトにアクセスできます: [we-vibe.com/legal](http://we-vibe.com/legal)。WOW Tech Canada Ltd.

Apple、Appleのロゴ、iPhoneおよびiPadは、米国および他の国々や地域で登録されたApple Inc.の商標です。App StoreはApple Inc.のサービスマークです。AndroidおよびGoogle PlayはGoogle LLCの商標です。Bluetooth®のワードマークとロゴは、Bluetooth SIG, Inc.の登録商標または登録商標で、WOW Tech Canada Ltd.による上記マークのあらゆる使用はライセンスを受けています。

WOW Tech Canada Ltd.によって設計・開発された。中国製。

©2020 We-VibeおよびWe-Vibe ロゴは、WOW Tech Canada Ltd.の商標です。米国、カナダ、ヨーロッパ、オーストラリア、ブラジル、中国、香港、日本およびメキシコにおける特許、意匠および出願中の特許および意匠出願に関する情報については、[we-vibe.com/patents](http://we-vibe.com/patents)を参照してください。

### カスタマーケア

[care@we-vibe.com](mailto:care@we-vibe.com)  
[we-vibe.com](http://we-vibe.com)

