

*Loveline*™ & cuddle


## ENGLISH

Enjoy your *Lovelife*<sup>™</sup> but first please take a moment to review this manual. ;-)


## ♥ CUDDLE


### What's included




- ♥ Massager
- ♥ Satin privacy pouch
- ♥ USB Charging Cable




## ♥ Using CUDDLE

1. Press & hold  for at least 3-4 seconds or until activated to turn on.

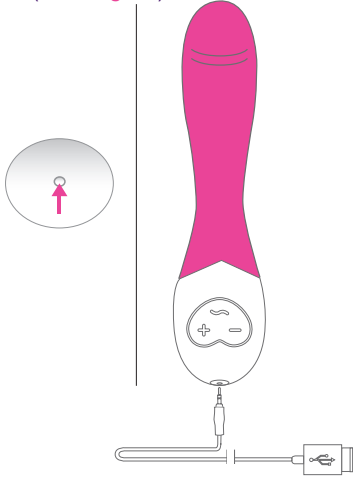
Press & hold  for at least 3-4 seconds or until deactivated to turn off.

2. Press  to move to next pulsation.
3. Press  to increase the intensity of a selected pulsation or  to decrease the intensity. For each pulsation, there are 6 intensity level settings.

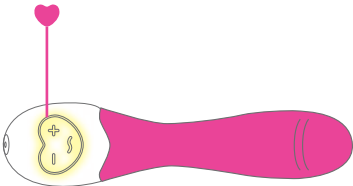


## ♥ Charging CUDDLE

1. Please be certain that the massager is completely dry before charging.
2. Simply plug the USB charging cable into your computer or a USB wall charger (with output voltage 5V) and gently slide the other end of the cable into the circular charging socket.  
(See diagram)



3. The button LED will blink on massager indicating it is charging.



The massager LED will emit a steady glow to indicate when it is fully charged (after  $\approx 2.5$  hours). Please disconnect massager after charging is complete.

## ♥ Troubleshooting

- If the LED does not blink when the product is connected to the charging cable, check to make sure the cable is properly connected to the computer or a USB wall charger and your massager. If the LED still does not blink, this is an indication that the battery is fully drained and it may require a period of time before battery charging is acknowledged.
- If the battery is near the end of its charge, the massager may not turn off. Simply plug the massager into the power source with the USB cable provided. This will turn off the massager and allow it to recharge.

## ♥ Battery Disposal

- This product contains a rechargeable battery. Please do not dispose of this product with normal household waste.
- Please dispose of this product at the appropriate electrical and electronic equipment recycling/disposal locations in accordance with government regulations.
- The recycling of this product appropriately will help to protect our environment.

## ♥ Care & Cleaning

- Lovelife is splash-proof only. When cleaning, avoid submerging in water and getting any water into the charging socket.
- Clean after every use with mild soap and water. Dry thoroughly.
- Store in privacy pouch to keep your Lovelife clean and safe until next use.

## ♥ Important Safeguards

- Do not use on areas that are swollen, inflamed or have skin lacerations.
- Stop using the massager if you experience pain or discomfort.
- Do not submerge in water.
- Do not use while bathing or in the shower.

## ♥ Specifications

### ♥ **Materials:**

Body safe silicone & PU coated ABS

---

### ♥ **Size:**

6.5" length, 1.25" diameter  
(165mm length, 32mm diameter)

---

### ♥ **Weight:**

3.4 oz (96g)

---

### ♥ **Battery:**

Lithium-ion 3.7V  
with 540mAh

---

### ♥ **Charging:**

2.5 hours

---

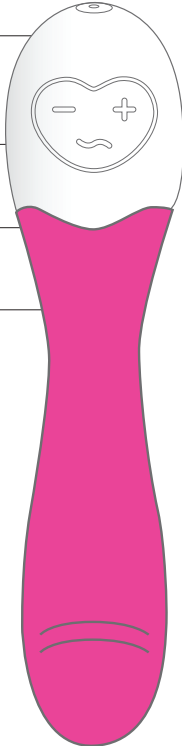
### ♥ **User time:**

Up to 2 hours

---

### ♥ **Stand-by time:**

Up to 90 days



## ♥ Warranty

OhMiBod warrants this product for a period of one (1) year, from the date of original purchase, against defects due to faulty workmanship or materials. In the event that this product fails during the warranty period, simply email us at [customercare@ohmibod.com](mailto:customercare@ohmibod.com) and provide us with a valid proof of the date of original purchase and we will replace the faulty product at no extra charge.

This warranty does not cover cosmetic deterioration caused by normal wear and tear or damage caused by accident, misuse, neglect or other use not in accordance with this instruction manual. Any attempt to open or take apart this product or its accessories will void the warranty.

## ♥ Contact Us

If you have any questions regarding your Lovelife product, please check out additional information at [www.ohmibod.com](http://www.ohmibod.com). You can also reach us via email at [customercare@ohmibod.com](mailto:customercare@ohmibod.com).


*No medical claims are warranted or implied by the use of this product. Sold as an adult novelty.*

## FRANÇAIS

Profitez de *Lovelife*<sup>®</sup> votre mais tout d'abord veuillez prendre un instant pour consulter ce manuel. ;-)

## ♥ CUDDLE Ce qui est inclus

- ♥ Masseur
- ♥ Étui intime en satin
- ♥ Câble de recharge USB




## ♥ Utilisation du CUDDLE

1. Appuyez sur “~” pendant 3-4 secondes jusqu'à ce que l'appareil s'allume.

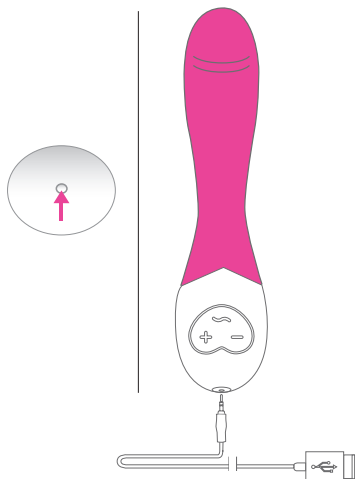
Appuyez sur “~” pendant 3-4 secondes jusqu'à ce que l'appareil s'éteigne.

2. Appuyez sur “~” pour passer au mode suivant.
3. Appuyez sur {+} afin d'augmenter l'intensité de la pulsation choisie ou bien {-} pour en diminuer l'intensité. Pour chaque pulsation, il existe 6 niveaux d'intensité réglables.

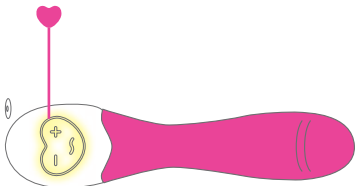


## ♥ Recharge du CUDDLE

1. Veillez à ce que le masseur soit complètement sec avant de le recharger.
2. Branchez tout simplement le câble du chargeur sur le port USB de votre ordinateur ou d'un chargeur mural (avec la tension de sortie 5V) et introduisez en douceur l'autre extrémité du câble dans la prise circulaire. (Voir dessin ci-dessous)



3. Le LED du masseur clignotera indiquant que l'appareil est en charge.



La LED du masseur émettra un signal lumineux continu pour indiquer que l'appareil est totalement chargé (après environ 2h30). Merci de bien vouloir déconnecter le masseur après l'avoir complètement chargé.

## ♥ Dépannage

- Si la LED ne s'allume pas lorsque l'appareil est branché à la prise, veuillez vérifier que le câble est correctement connecté entre l'ordinateur ou le chargeur mural USB et votre masseur. Si la LED ne s'allume toujours pas, ceci indique que la batterie est complètement vidée et qu'il faut attendre un certain moment avant de recharger la batterie à nouveau.
- Si la batterie est proche de sa charge minimale, le masseur peut ne pas s'éteindre. Veuillez tout simplement brancher le masseur à la prise à l'aide du câble USB fourni. Ceci éteindra le masseur et permettra de le recharger.

## ♥ Recyclage de la batterie

- Ce produit contient une batterie rechargeable. Veuillez ne pas jeter ce produit avec les ordures ménagères.
- Veuillez jeter ce produit au centre de recyclage d'appareils électriques et électroniques approprié conformément aux réglementations nationales.
- Veuillez recycler ce produit de manière appropriée. Cela aidera à protéger notre environnement.

## ♥ Nettoyage et entretien

- L'appareil de massage n'est étanche qu'aux éclaboussures. Lors du nettoyage, évitez de le plonger dans l'eau ou d'introduire de l'eau dans la prise de recharge.
- Nettoyez-le après chaque utilisation avec un savon doux et de l'eau. Séchez-le minutieusement.
- Conservez-le dans l'étui intime afin de le garder propre et intact jusqu'à la prochaine utilisation.

## ♥ Mesures de protection importantes

- Ne pas utiliser sur les zones de la peau enflées, inflammées ou souffrant d'irritations.
- Cessez toute utilisation en cas de douleur ou de gêne.
- Ne pas immerger dans l'eau.
- Ne pas utiliser dans le bain ni sous la douche.

## ♥ Specifications

### ♥ Matériaux :

Silicone sans danger pour le corps et ABS (acrylonitrile butadiène styrène)

### ♥ Taille :

6.5" de long, 1.25" de diamètre  
(165mm de long,  
32mm de diamètre)

### ♥ Poids :

3.4 once (96g)

### ♥ Batterie :

Lithium-ion 3.7V  
avec 540mAH

### ♥ Recharge :

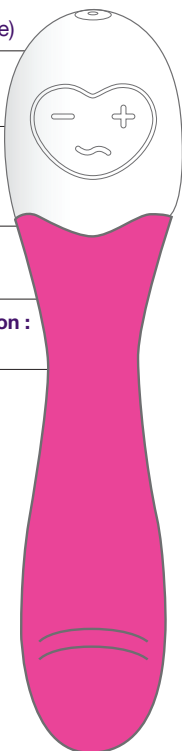
2,5 heures

### ♥ Durée d'utilisation :

jusqu'à 2 heures

### ♥ En veille :

jusqu'à 90 jours



## ♥ Garantie

OhMiBod garantit le présent produit contre tout défaut de matériau ou de fabrication pour une période d'un (1) an à compter de la date d'achat initial. Dans le cas où ce produit viendrait à tomber en panne, veuillez simplement nous contacter à l'adresse [customer-care@ohmibod.com](mailto:customer-care@ohmibod.com) en nous fournissant une preuve valide de la date d'achat original et nous remplacerons le produit défectueux sans aucun frais supplémentaire.

La garantie ne couvre pas la détérioration physique causée par l'usure normale ni les dommages causés par accident, abus, négligence, ou toute autre utilisation contraire aux instructions du manuel d'utilisation. Toute tentative d'ouvrir ou de démonter ce produit ou ses accessoires annulera la garantie.

## ♥ Contactez-nous


Si vous avez la moindre question concernant votre nouvel appareil Lovelife, veuillez consulter les informations supplémentaires sur [www.ohmibod.com](http://www.ohmibod.com). Vous pouvez également nous contacter par e-mail à l'adresse [customer-care@ohmibod.com](mailto:customer-care@ohmibod.com).

*Aucune réclamation médicale n'est garantie ou implicite lors de l'usage de ce produit. Vendu en tant qu'article fantaisie pour adulte.*

Disfrute de su *Lovelife*, pero antes dedique un momento a leer este manual ;-)

## ♥ CUDDLE Qué incluye

- ♥ Masajeador
- ♥ Bolsa de satén
- ♥ Cable de carga USB




## ♥ Uso de CUDDLE

1. Presione y sostenga ~ durante al menos 3 o 4 segundos o hasta que se active para encenderlo.

Para apagarlo, presione y sostenga ~ durante 3 o 4 segundos hasta que se desactive.

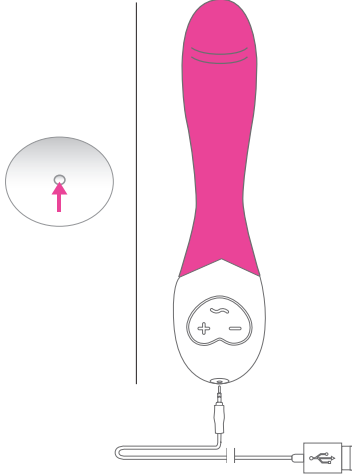
2. Presione ~ para cambiar al patrón siguiente.
3. Presione + para aumentar la intensidad de una vibración deseada o - para disminuirla. Cada patrón de vibración tiene 6 niveles de intensidad.



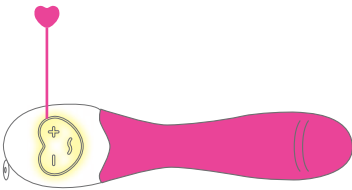


## ♥ Carga de CUDDLE

1. Asegúrese de que el masajeador esté completamente seco antes de cargarlo.
2. Sólo enchufe el cable de carga USB en su computadora o un cargador de pared (con salida de tensión de 5V) e introduzca con suavidad el otro extremo del cable en el enchufe circular de carga. (Vea el diagrama)



3. La luz LED del botón parpadea para indicar que se está cargando.



La luz LED del masajeador se iluminará en forma permanente para indicar que la carga está completa (después de alrededor de 2,5 horas). Desconecte el masajeador cuando se haya completado la carga.

## ♥ Resolución de problemas

- Si la luz LED no parpadea cuando se conecta el producto, verifique que el cable de carga esté conectado en forma correcta a la computadora o al cargador USB de pared y al masajeador. Si la luz aún no parpadea, eso indica que la batería está completamente agotada y puede requerir algún tiempo antes de que confirme que se está cargando.
- Si la batería está cerca del final de su carga, puede que el masajeador no se apague. Sólo enchúfelo a la fuente de alimentación con el cable USB provisto. Esto apagará el equipo y permitirá la recarga.

## ♥ Eliminación de baterías

- Este producto contiene una batería recargable. No lo deseche junto con los residuos domésticos comunes.
- Deshágase de este producto en lugares dispuestos para reciclaje o desecho de equipos eléctricos o electrónicos, de acuerdo con las disposiciones gubernamentales.
- Recicle este producto de forma adecuada: ayudará a proteger nuestro medio ambiente.

## ♥ Cuidado y limpieza

- Lovelife es sólo a prueba de salpicaduras. Al limpiarlo, evite sumergirlo en agua e introducir agua en el enchufe de carga.
- Limpie el producto luego de cada uso con agua tibia y jabón. Séquelo bien.
- Guárdelo en la bolsa de satén para mantenerlo limpio y seguro hasta su próximo uso.

## ♥ Precauciones importantes

- No lo utilice en áreas hinchadas, inflamadas o con la piel lastimada.
- Deje de usar el masajeador si siente dolor o incomodidad.
- No lo sumerja en agua.
- No lo use mientras se baña o se ducha.

## ♥ Especificaciones

### ♥ Materiales:

silicona apta para el cuerpo y acrilonitrilo butadieno estireno (ABS) recubierto de poliuretano

### ♥ Tamaño:

6,5 pulg. de largo, 1,25 pulg. de diámetro (165mm de largo, 32mm de diámetro)

### ♥ Peso :

3,4 onzas (96g)

### ♥ Batería:

iones de litio, 3.7 V con 540mAh

### ♥ Carga:

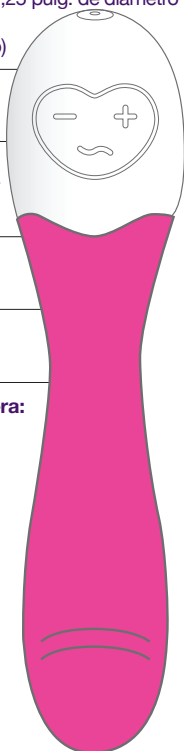
2,5 horas

### ♥ Tiempo de uso:

hasta 2 horas

### ♥ Tiempo en espera:

hasta 90 días



## ♥ Garantie

OhMiBod ofrece para este producto una garantía de un (1) año a partir de la fecha de compra, contra defectos debidos a fallas en la fabricación o en los materiales. En caso de que este producto falle durante el período de garantía, simplemente envíenos un correo electrónico a [customer-care@ohmibod.com](mailto:customer-care@ohmibod.com) con una prueba válida de la fecha de compra original y reemplazaremos el producto defectuoso sin cargo adicional.

Esta garantía no cubre el deterioro estético causado por el desgaste normal y las roturas o daños causados por accidentes, mal uso, negligencia u otros usos que no sean conformes a lo indicado en este manual de instrucciones. Cualquier intento por abrir o desmontar este producto o sus accesorios anulará la garantía.

## ♥ Contactez-nous

Si tiene alguna pregunta acerca de su producto Lovelife, ingrese a [www.ohmibod.com](http://www.ohmibod.com) para encontrar más información. También puede ponerse en contacto con nosotros por correo electrónico a [customer-care@ohmibod.com](mailto:customer-care@ohmibod.com).


*No está implícito ni se garantiza que el uso de este producto tenga algún beneficio médico. Se vende como novedad para adultos.*

## DEUTSCH

Genießen Sie Ihren *Loveline*. Nehmen Sie sich jedoch vorher noch kurz die Zeit, diese Anleitung durchzulesen.

## ♥ CUDDLE Inhalt

- ♥ Massagegerät
- ♥ Satinschutztasche
- ♥ USB-Ladekabel




## ♥ Verwendung von CUDDLE

1. Zum Einschalten ~ 3 – 4 Sekunden oder bis das Gerät aktiviert ist drücken und gedrückt halten.

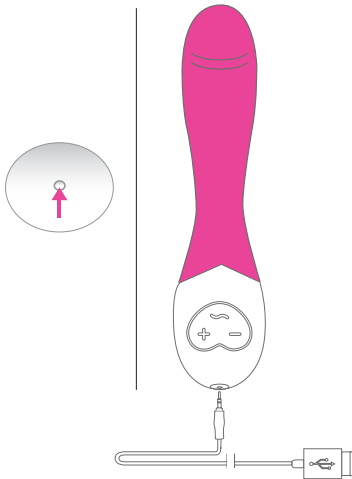
Zum Ausschalten ~ 3 – 4 Sekunden oder bis das Gerät aktiviert ist drücken und gedrückt halten.

2. Drücken Sie ~ , um das nächste oder vorhergehende Programm auszuwählen.
3. Drücken Sie + , um die Intensität der ausgewählten Pulsierung zu erhöhen, - um diese zu verringern. Für jede Pulsierung gibt es 6 Intensitätslevel-Einstellungen.

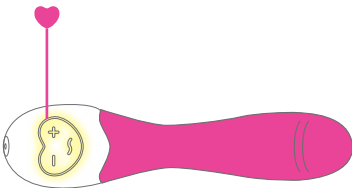


## ♥ CUDDLE aufladen

1. Bitte stellen Sie sicher, dass das Massagegerät vollkommen trocken ist, bevor Sie mit dem Aufladen beginnen
2. Stecken Sie das UBS-Ladekabel einfach in Ihren Computer oder ein USB-Wandladegerät (mit 5V Ausgangsspannung) und schieben Sie das andere Ende des Kabels sanft in die kreisförmige Fassung. (Siehe Diagramm)



3. Die Button-LED auf dem Massagegerät blinkt und zeigt damit an, dass es aufgeladen wird.



Wenn das Massagegerät vollständig aufgeladen ist (nach circa 2,5 Stunden), leuchtet die LED-Lampe stetig. Bitte entfernen Sie das Massagegerät aus dem Ladegeräte, wenn die Aufladung abgeschlossen ist.

## ♥ Problembehandlung

- Wenn die LED nicht blinkt, obwohl das Produkt mit dem Aufladekabel verbunden ist, überprüfen Sie, ob das Kabel korrekt mit dem Computer oder USB-Wandladegerät und Ihrem Massagegerät verbunden ist. Blinkt die LED weiterhin nicht, ist dies ein Anzeichen dafür, dass der Akku vollständig entladen ist und das Ladegerät dies nicht sofort erkennt.
- Wenn der Akku fast entladen ist, schaltet sich das Massagegerät unter Umständen nicht aus. Stecken Sie das Massagegerät einfach mit dem USB-Kabel in die Steckdose. Dadurch schaltet sich das Massagegerät aus und kann aufgeladen werden.

## ♥ Batterieentsorgung

- Dieses Gerät enthält eine wiederaufladbare Batterie. Bitte entsorgen Sie dieses Gerät nicht im normalen Hausmüll.
- Bitte entsorgen Sie dieses Produkt über die entsprechenden Recyclingeinrichtungen für elektrische und elektronische Geräte im Einklang mit den behördlichen Bestimmungen.
- Bitte recyceln Sie dieses Gerät in angemessener Weise. Damit tragen Sie dazu bei, unsere Umwelt zu schützen.

## ♥ Pflege und Reinigung

- Lovelife ist nur spritzwassergeschützt. Beim Reinigen Vermeiden Sie beim Reinigen ein völliges Untertauchen des Gerätes oder dass Wasser in die kreisförmige Fassung gelangt.
- Reinigen Sie das Massagegerät nach jeder Benutzung mit milder Seife und Wasser. Sorgfältig trocknen.
- Bewahren Sie den Freestyle sauber und sicher in seinem Etui bis zur nächsten Benutzung auf.

## ♥ Wichtige Sicherheitsvorkehrungen

- Nicht in Bereichen benutzen, die Schnittwunden aufweisen, geschwollen oder entzündet sind.
- Beenden Sie die Verwendung des Massagegeräts, wenn Sie Schmerzen oder Unbehagen verspüren.
- Nicht vollständig in Wasser eintauchen.
- Nicht beim Baden oder in der Dusche verwenden.

## ♥ Merkmale

♥ **Materialien:**  
Körperschonendes Silikon und ABS

♥ **Größe:**  
6,5" Länge, 1,25" Durchmesser  
(165mm Länge,  
32mm Durchmesser)

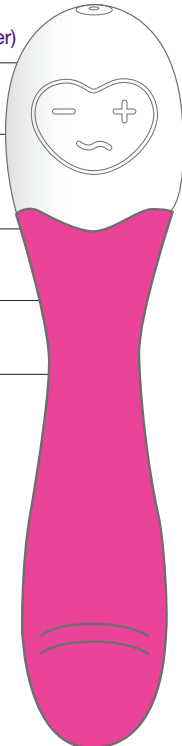
♥ **Gewicht:**  
3,4 oz. (96g)

♥ **Batterie :**  
Lithium-ion 3.7 V  
mit 540mAH

♥ **Ladezeit:**  
2,5 Stunden

♥ **Nutzdauer:**  
bis zu 2 Stunden

♥ **Standby-Zeit:**  
bis zu 90 Tagen



## ♥ Garantie

OhMiBod bietet ab dem ursprünglichen Kaufdatum eine Garantie von einem (1) Jahr gegen Defekte, die auf Fehler am Material oder bei der Verarbeitung zurückzuführen sind. Falls dieses Produkt während der Garantiedauer einen Defekt aufweist, schicken Sie uns einfach eine E-Mail an [customer-care@ohmibod.com](mailto:customer-care@ohmibod.com) und schicken Sie uns einen gültigen Beleg des ursprünglichen Kaufdatums. Wir werden daraufhin das fehlerhafte Produkt kostenfrei austauschen.

Diese Garantie betrifft nicht den kosmetischen Verschleiß durch normale Verwendung oder Schäden durch Unfall, Fehlgebrauch, Missachtung oder andere Verwendungen, die nicht im Einklang mit diesem Benutzerhandbuch stehen. Jeder Versuch, dieses Produkt oder das Zubehör zu öffnen bedeutet den Verlust der Garantie.

## ♥ Kontakt

Falls Sie Fragen bezüglich Ihres neuen Lovelife-Produkts haben, beachten Sie bitte die zusätzlichen Informationen unter [www.ohmibod.com](http://www.ohmibod.com). Sie erreichen uns ebenfalls per E-Mail unter [customer-care@ohmibod.com](mailto:customer-care@ohmibod.com).

*Medizinische Schadensanforderungen sind durch die sachgemäße Verwendung dieses Geräts ausgeschlossen und fallen nicht unter die Garantie. Als Neuheit für Erwachsene im Handel*

Goditi la tua *Loveline*<sup>™</sup>  
ma prima per favore  
prenditi un momento  
per leggere questo  
manuale. ;-)


## ♥ CUDDLE

Cosa è incluso


♥ Massaggiatore


♥ Marsupio privacy  
in satin


♥ Cavo di  
ricarica USB




## ♥ Usare DREAM

**1.** Premere e tenere premuto  per almeno 3-4 secondi o finché non si attiva per l'accensione.

Premere e tenere premuto  per almeno 3-4 secondi o finché non si disattiva per lo spegnimento.

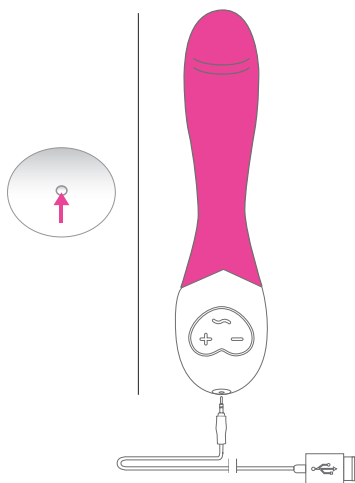
**2.** Premi  per andare in avanti o indietro nella selezione modalità.

**3.** Premi **+** per aumentare l'intensità della pulsazione selezionata o **-** per diminuire l'intensità. Per ogni pulsazione ci sono 6 livelli di intensità.

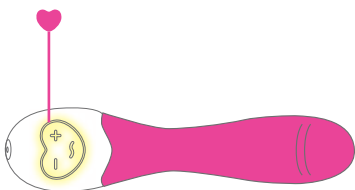


## ♥ Ricaricare CUDDLE

1. Assicurarsi che il massaggiatore sia completamente asciutto prima di caricarlo.
2. Connetti semplicemente il caricabatterie USB nel tuo computer o caricatore USB a parete (con tensione di uscita 5V) e scorri delicatamente l'altra estremità del cavo nella presa di ricarica circolare. (Vedi diagramma)



3. Il pulsante LED lampeggerà sul massaggiatore indicando che si sta caricando.



Il LED del massaggiatore emetterà una luce stabile quando è completamente carico (dopo circa 2.5 ore). Si prega di disconnettere il massaggiatore quando è completamente carico.

## ♥ Individuazione Problemi

- Se il LED non lampeggia quando il prodotto è connesso al caricatore, controlla per verificare che il cavo sia propriamente connesso al computer o al caricatore da parete ed al tuo massaggiatore. Se ancora il LED non lampeggia, questo vuol dire che la batteria è completamente esaurita e ci può volere del tempo prima che il caricamento della batteria venga visualizzato.
- Se la batteria è prossima al termine della sua carica, il massaggiatore potrebbe non spegnersi. Inserisci semplicemente il massaggiatore nella presa con il cavo USB fornito. Questo lo spegnerà e permetterà di ricaricarlo.

## ♥ Smaltimento della Batteria

- Questo prodotto contiene una batteria ricaricabile. Non eliminare questo prodotto come se fosse un normale rifiuto domestico.
- Smaltire questo prodotto presso i punti di raccolta di dispositivi elettronici o di riciclaggio secondo quanto disposto dai regolamenti locali e governativi.
- Riciclare questo prodotto in modo appropriato. Aiuterà a proteggere l'ambiente.

## ♥ Conservazione e Pulizia

- Lovelife è resistente soltanto agli spruzzi d'acqua. Quando si pulisce evitare di immergerlo in acqua ed evitare che la presa di caricamento venga in contatto con acqua.
- Pulire dopo ogni uso con sapone neutro e acqua. Asciugare completamente.
- Custodire Lovelife nella privacy pouch per mantenerlo pulito e al sicuro fino al successivo utilizzo.

## ♥ Informazioni di Sicurezza

- Non utilizzare su aree con gonfiori, infiammazioni o in presenza di lacerazioni della pelle.
- Interrompere immediatamente l'utilizzo in caso di disagio o dolore.
- Non immergere in acqua.
- Non usare per il bagno o la doccia.

## ♥ Caratteristiche tecniche

### ♥ **Materiali:**

Corpo in silicone & ABS

### ♥ **Dimensioni:**

6,5" lunghezza, 1,25" diametro  
(165mm lunghezza,  
32mm diametro)

### ♥ **Peso:**

3,4 oz. (96g)

### ♥ **Batteria:**

Ioni di litio, 3.7V  
con 540mAh

### ♥ **Tempo di ricarica:**

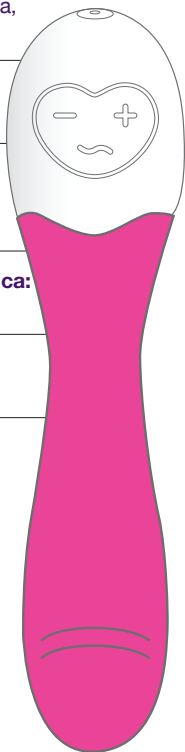
2,5 ore

### ♥ **Autonomia:**

Fino a 2 ore

### ♥ **Autonomia in Stand-by:**

Fino a 90 giorni



## ♥ Garanzia

OhMiBod garantisce questo prodotto per il periodo di un (1) anno, a decorrere dalla data d'acquisto, per qualsiasi guasto attribuibile a difetti di produzione o dei materiali. In caso di guasto durante il periodo coperto dalla garanzia, inviare un'email all'indirizzo [customercare@ohmibod.com](mailto:customercare@ohmibod.com) fornendoci una valida prova d'acquisto con data d'acquisto e sostituiremo il prodotto difettoso senza costi aggiuntivi.

La garanzia non copre l'usura causata dal normale utilizzo o i danni causati da incidenti, cattivo utilizzo, negligenza o qualsiasi altro uso che non sia in accordo con l'uso previsto dal manuale d'utilizzo. Qualsiasi tentativo di apertura del prodotto o dei suoi accessori annullerà la validità della garanzia.

## ♥ Contatti

In caso di qualsiasi domanda riguardante il tuo nuovo prodotto Lovelife, rivolgiti al nostro sito web: [www.ohmibod.com](http://www.ohmibod.com). Puoi contattarci via email all'indirizzo [customercare@ohmibod.com](mailto:customercare@ohmibod.com).


*Nessun effetto curativo è garantito o implicito con l'utilizzo di questo prodotto. Il prodotto è venduto come articolo per adulti.*




Наслаждайтесь *Lovelife*, но сначала прочтите данное руководство. ;-)


## ♥ CUDDLE Что ВХОДИТ В КОМПЛЕКТ

- ♥ Массажер
- ♥ Атласный мешочек для индивидуального пользования
- ♥ Зарядный USB кабель






## ♥ Использование CUDDLE

1. Чтобы включить, нажмите и удерживайте  как минимум 3-4 секунды или до момента активации.

Чтобы выключить, нажмите и удерживайте  как минимум 3-4 секунды или до момента деактивации.

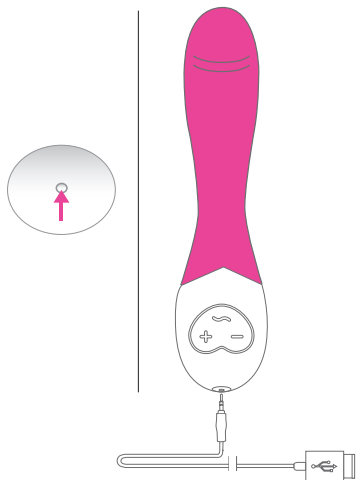
2. Нажмите , чтобы перейти к следующей пульсации.

3. Нажмите , чтобы увеличить интенсивность выбранной пульсации, или , чтобы уменьшить ее. Для каждой пульсации можно выбирать среди 6 вариантов интенсивности.

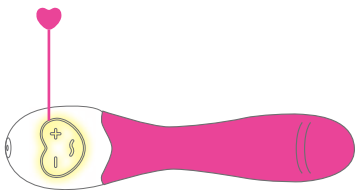


## ♥ Зарядка CUDDLE

1. Перед зарядкой необходимо убедиться в том, что массажер абсолютно сухой.
2. Просто воткните зарядный USB кабель в компьютер или в сетевое зарядное устройство USB (с выходным напряжением 5 В), а другой конец кабеля осторожно вставьте в круглое гнездо зарядки. (См. рисунок)



3. Когда идет процесс зарядки, кнопка-индикатор массажера мигает.



Когда массажер будет полностью заряжен, индикатор загорится постоянно одним цветом (примерно через 2,5 часа). Отсоедините массажер после окончания зарядки.

## ♥ Устранение неисправностей

- Если индикатор не мигает, когда прибор подключен к зарядному кабелю, проверьте, что кабель надлежащим образом подключен к компьютеру или сетевому зарядному устройству USB и к массажеру. Если индикатор все равно не мигает, это указывает на то, что батарея полностью разряжена, и для того, чтобы индикатор начал показывать ход процесса зарядки, потребуется некоторое время.
- Если заряд батареи подходит к концу, массажер может не выключаться. Просто подсоедините массажер к источнику питания при помощи прилагаемого кабеля USB. Массажер выключится, благодаря чему его можно будет подзарядить.

## ♥ Утилизация батарейки

- Данный прибор содержит перезаряжаемую батарейку. Запрещается утилизировать данный прибор вместе с твердыми бытовыми отходами.
- Утилизацию данного прибора следует производить в надлежащих местах переработки/утилизации электрического и электронного оборудования в соответствии с нормативными актами.
- Правильно утилизируйте данный прибор. Это поможет защитить окружающую среду.

## ♥ Уход и чистка

- Lovelife является брызгозащищенным. Однако во время очистки не допускайте погружения прибора в воду и попадания воды на гнездо для зарядки.
- Очищайте прибор после каждого использования нещелочным мылом и водой. Тщательно высушивайте.
- Храните Lovelife в отдельном мешочке в чистоте и безопасности до следующего использования.

## ♥ Меры предосторожности

- Запрещается использовать в местах, где имеется припухлость, воспаление или повреждение кожи.
- Прекратите использовать массажер в случае появления боли или дискомфорта.
- Не погружайте прибор в воду.
- Не используйте прибор во время принятия ванны или душа.

## ♥ Технические характеристики

### ♥ Материалы:

Безопасный для контакта с телом силикон и АБС-пластик

### ♥ Размер:

длина – 6,5", диаметр – 1,25"  
(длина – 165 мм, диаметр – 32 мм)

### ♥ Вес:

3,4 унц. (96 гр)

### ♥ Батарейка:

Литиево-ионная,  
3,7 В 540 мАч

### ♥ Зарядка:

2,5 часа

### ♥ Время использования:

до 2 часов

### ♥ Время ожидания:

до 90 дней



## ♥ Гарантия

OhMiBod предоставляет гарантию на данный продукт сроком на один (1) год с даты первичного приобретения от дефектов, возникших по причине низкого качества работ или дефектных материалов. В случае если прибор перестал функционировать во время гарантийного периода, свяжитесь с нами по электронной почте ([customercare@ohmibod.com](mailto:customercare@ohmibod.com)), предоставьте чек, подтверждающий дату покупки, и мы заменим бракованный товар на новый без дополнительной платы.

Настоящая гарантия не распространяется на случаи косметических повреждений и изнашивания, неправильного применения, небрежного обращения или использования, которое противоречит правилам данной инструкции по эксплуатации. Любая попытка открыть или разобрать данный продукт или аксессуары к нему может привести к прекращению действия гарантии.

## ♥ Свяжитесь с нами

В случае возникновения любых вопросов относительно работы вашего нового прибора Lovelife дополнительную информацию можно найти на [www.ohmibod.com](http://www.ohmibod.com). Вы также можете связаться с нами по электронной почте: [customercare@ohmibod.com](mailto:customercare@ohmibod.com).

Использование данного прибора не гарантирует и не подразумевает выполнение медицинских требований.



请在享用 *Lovelifit*  
之前，请先浏览一  
下本手册。;-)

## ♥ CUDDLE 使用

1. 长按 ~  
长按 ~ 键至少 3-4 秒钟直至关闭。
2. 按 ~ 键切换模式。
3. 按 + 键增强震感  
按 - 键减弱震感，每种模式都有  
6 种震感强度可调节。

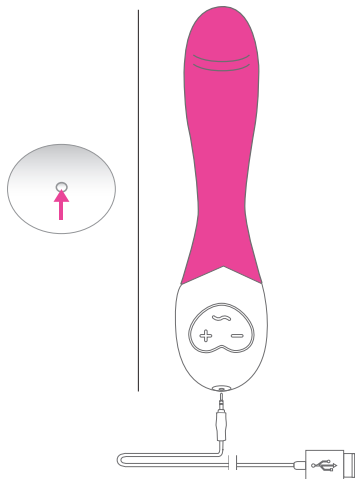
## ♥ CUDDLE 内含物品

- ♥ 按摩棒
- ♥ 缎质珍藏袋
- ♥ USB 充电连接线

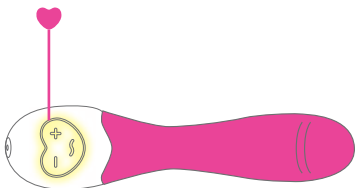


## ♥ CUDDLE 充电

1. 充电前请确保按摩器完全干燥。
2. 将USB充电线的一端连接到计算机或USB座充（输出电压5V），另一端连接到按摩器底部的圆形插孔中。  
(参见示意图)



3. 充电时按摩器上的按钮指示灯出现闪烁，则表示正在充电。



充电饱满后（充电过程大概需要2.5小时），按摩器指示灯将发出稳定的光，此时应断开电源，结束充电。

## ♥ 故障诊断

- 如产品连接到充电线时指示灯未闪烁，请进行检查，确保充电线正确连接计算机或USB座充以及按摩器。如指示灯仍然未闪烁，则表明电池已完全耗尽，重新充电时需要过一会才有正在充电的提示。
- 电池即将耗尽时，按摩器可能处于无法关闭的状态，此时只需将按摩器连接电源进行充电即可把它关闭。

## ♥ 电池弃置

- 本产品含有一个可充电电池。请勿以一般家用废物处置方法弃置本产品。
- 请将本产品弃置于政府规定的电气/电子产品回收站。
- 正确回收本产品有助于保护我们的环境。

## ♥ 清洁与护理

- Lovelife 仅采用防溅水设计。清洗时应防止水进入到充电插孔。
- 每次使用后请用温和的肥皂及清水进行清洗，然后保持干燥。
- 存放在珍藏袋中以确保产品的清洁与卫生。

## ♥ 安全提示

- 不要在肿胀、发炎或有伤口的皮肤上使用本产品。
- 感到疼痛或不适时应停止使用本产品。
- 禁止把产品置于水中浸泡。
- 禁止在淋浴时使用。

## ♥ 规格

### ♥ 材料：

医用硅胶和A B S 环保塑胶

### ♥ 尺寸：

长6.5英寸，直径1.25英寸  
(长165毫米，直径32毫米)

### ♥ 重量：

3.4盎司 (96克)

### ♥ 电池：

锂电池，3.7伏  
540毫安

### ♥ 充电：

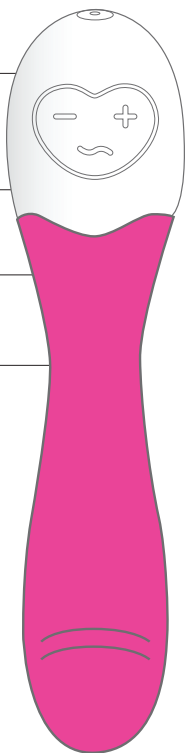
2.5小时

### ♥ 使用时间：

长达两小时

### ♥ 待机时间：

长达90天



## ♥ 质量保证

OhMiBod 针对工艺或材料缺陷为该  
产品提供自购买日期起一年期的质保  
。如在质保期内产品出现问题，请发  
电子邮件至

[customercare@ohmibod.com](mailto:customercare@ohmibod.com)

并附上有效的初始购买日期凭证，我  
们将免费为您更换产品。该质保不包  
括因正常磨损而导致的外观恶化或因  
事故、不当使用、疏忽或其他未按产  
品说明书的使用造成的人为损坏。任  
何试图打开或拆卸本产品或其附件的  
行为都将不在质保范围内。

## ♥ 联系我们

如对Loveliflife产品有任何疑问，请登  
录 [www.ohmibod.com](http://www.ohmibod.com)。查看更多信息  
。或发电子邮件至

[customercare@ohmibod.com](mailto:customercare@ohmibod.com)与我们联系。

本产品仅限成人情趣用品用途。由于不正当使用  
本产品导致的医疗事故索赔本企业一概不负责。


「ラブライフ」を  
*Lovelif*e 楽しんでく  
ださい。でも、その前  
に、まずこのマニユア  
ルを読んでください  
ね。;-)

## ♡ CUDDLE 製品と一緒に来もの

♡ マッサージャー

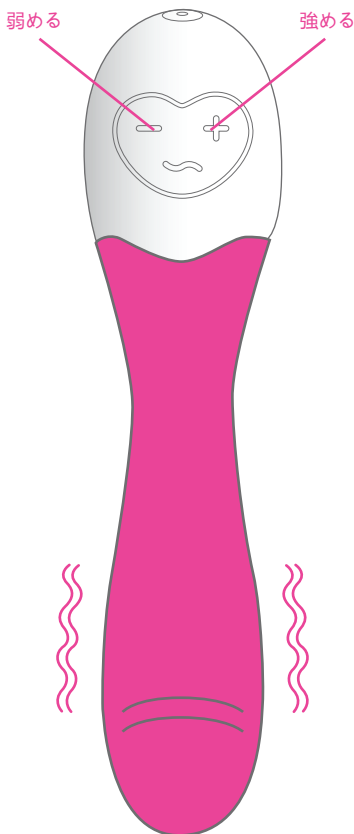
♡ サテン製専  
用ポーチ

♡ USB 充電  
ケーブル



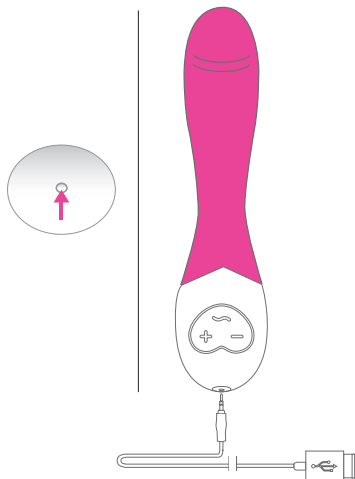
## ♡ CUDDLE の使用

1. ~ を3~4秒間、またはマッサージャーの電源がオンになるまで押し続けます  
  
~ を3~4秒間、またはマッサージャーの電源がオフになるまで押し続けます。
2. ~ を押して次の振動に移ります
3. 選択した振動を強めるときは + 、弱めるときは - を押します。それぞれの振動は、6段階の強さに調節できます。

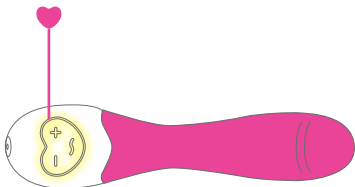


## ♥ DREAM の充電

1. 充電を行う前にマッサージャーが完全に乾いていることを確認してください
2. USB充電ケーブルをコンピューターかUSB壁面充電器（出力電圧5Vで）に差込み、ケーブルの反対側を円形の充電ソケットにやさしく挿入します。（図を参照してください）



3. マッサージャーのLEDボタンの点滅は充電中であることを示しています。



完全に充電されると、マッサージャーのLEDが点いたままになります（約2.5時間後）。充電が完了したらマッサージャーを外してください。

## ♥ トラブルシューティング

- 製品が充電ケーブルに接続されているのにLEDが点滅しない場合、ケーブルが正しくコンピューターまたはUSB壁面充電器に接続されているかを確認してください。それでもLEDが点滅しない場合、バッテリーが完全に消耗しており、バッテリーの充電を開始するまで多少時間がかかる場合があります。
- バッテリーの残量が終わりかかると、マッサージャーの電源が切れないことがあります。付属のUSBケーブルを使って、マッサージャーを電源につなぎます。これでマッサージャーの電源が切れ、充電が始まるはずです。

## ♥ 電池の廃棄

- この製品には再充電可能な電池が含まれています。この製品を通常の家庭ごみと一緒に廃棄しないでください。
- 政府の規定に従って、この製品を適切な電気製品のリサイクル/廃棄センターで廃棄してください。
- この製品を適切にリサイクルしてください。適切なリサイクルは環境保護につながります。

## ♥ ケアとクリーニング

- ラブライフは水しぶきに対する防水加工がされていません。お手入れの際には水に浸したり、水が充電ソケットの中に入り込まないようにしてください。
- 使用後には中性洗剤で洗い、水でよくすすいでください。
- 次に使用するまで、プライバシーポーチの中にしまい、清潔で安全な場所に保管してください。



## ♥ 重要な注意事項

- 腫れ、炎症あるいは皮膚の裂傷部分には使用しないでください。
- 痛みあるいは不快感を伴う場合はマッサージャーの使用を中止してください。
- 水の中に浸さないでください。
- 入浴中またはシャワー中には使用しないでください

## ♥ 仕様

♥ **材料：**  
人体に害のないシリコンおよび ABS

♥ **サイズ：**  
長さ 6.5”、直径 1.25”  
(長さ 165 MM、直径 32 MM)

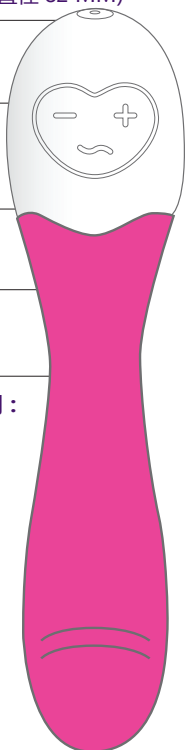
♥ **重量：**  
3.4 oz. (96g)

♥ **電池：**  
リチウムイオン、  
3.7V (540MAH)

♥ **充電時間：**  
2.5 時間

♥ **使用時間：**  
2 時間まで

♥ **スタンバイ時間：**  
90 日まで



## ♥ 保証

OhMibod はこの製品を購入から1年間、仕上がりあるいは材料による欠陥があった場合、保証します。 [customer-care@ohmibod.com](mailto:customer-care@ohmibod.com) まで電子メールを送信し、また、お買い上げ年月日を証明するものを添えていただければ、無償で新品と交換させていただきます。

この保証では、通常の摩耗および破れによる外観の劣化、事故、誤使用、または本使用説明書に準じていないその他の使用や使用法の無視によって発生した損傷は保証対象外となります。この製品あるいはその装備品を開けたり、分解しようとしたりした場合も、保証が無効となります。

## ♥ お問い合わせ

新しい Lovelife 製品に関するご質問は、[www.ohmibod.com](http://www.ohmibod.com) にアクセスしてください。または、メールで [customer-care@ohmibod.com](mailto:customer-care@ohmibod.com) までお問い合わせください。

本製品の使用によっていかなる医療的クレームも保証あるいは示唆されていません。大人のおもちゃとして販売されています。

by **OhMiBod**<sup>®</sup>

Copyright© Suki, LLC 2014.

All rights reserved.

Designed in the United States /  
made in China



RoHS